

ROMÂNIA
JUDEȚUL MUREȘ
MUNICIPIUL TÂRNĂVENI
PRIMAR

CONVOCATOR

În baza Dispoziției Primarului Municipiului Târnăveni nr.218 din 06.02.2012;

Se convoacă consiliul local al municipiului Târnăveni în ședința ordinară în data de 10 februarie 2012, orele 12.00, la sediul consiliului local, cu următoarea:

ORDINE DE ZI

1. Proiect de hotărâre privind aprobarea listei obiectivelor de investiții ce se propun a se realiza în anul 2012 cu finanțare de la bugetul local al municipiului Târnăveni repartizată pentru S.C. COMPANIA AQUASERV S.A. TG. MUREȘ – SUCURSALA TÂRNĂVENI.
2. Proiect de hotărâre privind aprobarea necesității și oportunității achiziționării unor lucrări, servicii și produse în anul 2012.
3. Proiect de hotărâre privind aprobarea acordării gratuităților la transportul public local pentru persoanele pensionare cu vârsta de peste 65 de ani și domiciliul în municipiul Târnăveni (inclusiv Bobohalma, Botorca și Cuștelic).
4. Proiect de hotărâre privind aprobarea bugetului general al municipiului Târnăveni pentru anul 2012.

PRIMAR
ing. Matei Alexandru Adrian

Târnăveni
6 februarie 2012

Antonya Mihail
Bercea Ioan
Bota Claudia
Chindriș Ovidiu
Cimpoca Alin
Ciulea Pavel
Coroș Ioan

Fodor Alexandru Iosif
Ghețiu Radu Mihail
Incze Csaba Ștefan
Klein Robert
Megheșan Nicolae Sorin
Muntean Ioan
Pop Ioan Constantin

Popa Octavian
Suciu Ioan
Szabo Albert
Szabo Silvia
Șerban Maria

ROMÂNIA
JUDEȚUL MUREȘ
MUNICIPIUL TÂRNĂVENI
CONSILIUL LOCAL

HOTĂRÂREA nr. /2012

Consiliul Local al Municipiului Târnăveni în ședința extraordinară din data de 10.02.2012;

Văzând nota de fundamentare înregistrată sub nr. 733/11.01.2012;

În baza prevederilor art. 45, alin. 1 și art 36, alin. 1 din Legea administrației publice locale nr. 215/2001;

HOTĂRĂȘTE

Art. 1. Se aprobă „Lista cu obiectivele de investiții propuse a se realiza în anul 2012 cu finanțare de la bugetul local repartizat pentru S.C. COMPANIA AQUASERV S.A. Tg. Mures - Sucursala Târnăveni”, conform anexei care face parte integrantă din prezenta hotărâre.

Art. 2. Cu aducerea la îndeplinire a prezentei hotărâri se însărcinează Primarul Municipiului Târnăveni și conducerea S.C. Compania Aquaserv S.A. Tg. Mures.

Președinte de ședință

Contrasemnează
Secretar

S.C. COMPANIA AQUASERV S.A.

Sucursala: Târnăveni

ORC: J26/1969/11.12.2006; CUI: 19582929

Strada: Rampei, nr.8

Cod poștal: 545600, ROMÂNIA

Telefon: +40-(0)265-446197; 441972

Fax: +40-(0)265-446.197

E-mail: tarnaveni@aquaserv.ro

COMPANIA
AQUASERV

Nr. înregistrare : 78/11.01.2012

JUDEȚUL MUREȘ
PRIMĂRIA
MUNICIPIUL TÂRNĂVENI

Nr.

733

ziua 11 luna 01 anul 2012

CĂTRE,
CONSILIUL LOCAL AL MUNICIPIULUI TÂRNĂVENI

În atenția

D-nului MATEI ALEXANDRU ADRIAN – PRIMAR

Subiect : **Investitii 2012**

Stimate domnule primar,

Revenim la adresa nr.213706/II/A/4/21.11.2011, trimisă de Compania AQUASERV S.A. Tg.Mures si vă trimitem alăturat **Nota de fundamentare si Lista cu obiective de investitii propuse a se realiza în anul 2012 cu finantare partială sau integrală de la bugetul local Târnăveni**, cu rugămintea de a fi supusă aprobării Consiliului Local în proxima sedintă a acestuia.

Precizăm că este necesară includerea si aprobarea în Bugetul local pentru anul 2012 a sumelor respective precum si aprobarea Listei de investitii anexată.

Vă multumim pentru înțelegere si colaborare .

Cu stimă,



NOTĂ DE FUNDAMENTARE

privind Lista obiectivelor de investiții pe anul 2012 cu finanțare parțială sau integrală de la bugetul local Târnăveni repartizată pentru S.C. Compania Aquaserv S.A. Tg. Mureș

S.C. Compania Aquaserv S.A., în calitate de operator și concesionar, exploatează sistemul public de alimentare cu apă potabilă și de canalizare și asigură prestarea serviciilor de apă și canalizare în aria de competență teritorială a Consiliului Local Târnăveni.

Pentru menținerea în stare funcțională, îmbunătățirea dar și pentru creșterea progresivă a ariei de acoperire a serviciilor publice de alimentare cu apă și de canalizare este necesară elaborarea anuală a unui plan de investiții.

Pentru anul 2012 propunerile investiționale sunt clasificate astfel

La capitolul **investiții noi**, propunerile investiționale sunt reprezentate de componentele investiției „Extinderea și reabilitarea infrastructurii de apă și apă uzată în județul Mureș” care se realizează în cadrul Programului Operațional Sectorial Mediu, Axa 1.

Valoarea totală fără TVA a acestui proiect este de 467.065.003 lei, din care valoare eligibilă 418.863.893 lei (finanțare nerambursabilă și contribuția financiară a membrilor ADI de la bugetele locale).

Investițiile de bază sunt următoarele :

- **Reabilitare stației de tratare a apei** (cu valoare estimată în SF de 18.586.856 lei) implică proiectarea și execuția următoarelor lucrări: bazin de coagulare, decantor lamelar cuvă dublă, reabilitare stație filtre/GAC, instalații ozon, PAC, polielectrolit.
- **Reabilitarea Stației de epurare** (cu valoare estimată în SF de 22.027.634 lei) implică proiectarea și execuția următoarelor lucrări : reabilitarea treptei primare de epurare (by-pass general al stației de epurare, grătare, stația pompare apă uzată, deznisipator-separator de grăsimi, decantoarele primare), construirea unei trepte de epurare avansate a apei uzate (bazine biologice cu nitrificare/ denitrificare și eliminarea pe cale biologică și chimică a fosforului, decantoare secundare), construirea/reabilitarea treptei de prelucrare a nămolului (rezervoare de fermentare a nămolului, concentrare și deshidratare mecanică, depozit de stocare temporară a nămolului).
- **Extinderea rețelei de canalizare, stații de pompare apă uzată și conducte de refulare** (cu valoare estimată în SF de 10.549.941 lei) implică execuția următoarelor lucrări : extinderea sistemului de

canalizare menjer cu cca. 12 km, construirea a două noi stații de pompare apă uzată și conducte de refulare în lungime de cca. 1 km, reabilitarea a trei stații de pompare apă uzată (construcții, echipamente, instalații), inclusiv conducte de refulare în lungime de cca. 300 m.

Pentru realizarea acestor investiții este necesară derularea și a altor contracte, respectiv „Asistență tehnică pentru pregătirea Documentațiilor de Atribuire pentru contractele de lucrări, publicitate și supervizarea lucrărilor” în valoare de 18.994.988 lei (valoare contractată) și „Auditul Măsurii POS Mediu” în valoare de 967.674 lei (valoare estimată în SF).

Conform Anexei 1 la Ordinul MMDD/MEF nr. 1415 / 06.11.2008, în cadrul cheltuielilor eligibile menționate se numără și cheltuielile cu salariile personalului S.C. Compania Aquaserv S.A. angajat pentru implementarea Proiectului.

Prin Hotărârea Consiliului Local Târnăveni nr. 95/ 28.10.2010 s-au aprobat studiul de fezabilitate, indicatorii tehnico-economici, co-finanțarea și politica tarifară aferente proiectului „Extinderea și reabilitarea infrastructurii de apă și apă uzată în județul Mureș”.

Din suma de 245.999 euro cât reprezintă contribuția totală a Consiliului Local Târnăveni pentru Proiect, pentru realizările înregistrate în 2011 și cele preconizate pentru anul 2012, este necesară cofinanțarea cu suma 331.461 lei

La capitolul **Alte cheltuieli de investiții** a fost propusă achiziționarea unei electropompe submersibile pentru vehicularea apelor încărcate cu suspensii la stația de captare a Uzinei de apă, cu o valoare de 44.000,00 lei. În prezent stația este echipată cu două electropompe submersibile uzate fizic și moral care au fost în reparații capitale de mai multe ori și nu mai prezintă siguranță în exploatare. Pentru menținerea capacității de captare, este necesară achiziționarea acestei electropompe submersibile.

Prin urmare, propunem spre aprobare **Lista obiectivelor de investiții pe anul 2012 cu finanțare parțială sau integrală de la bugetul local repartizată pentru S.C. Compania Aquaserv S.A.** în valoare de **375.461,00 lei**, din care :

- | | |
|-----------------------------------------------------------------------|-----------------|
| ○ Investiții în continuare : | 0,00 lei |
| ○ Investiții noi : | 331.461 ,00 lei |
| (contribuția CL Târnăveni la cofinanțarea
Proiectului POS Mediu) | |
| ○ Alte cheltuieli de investiții | 44.000,00 lei |

Șef UIP,
ing. Torzsok Sandor



APROBAT:
PRIMAR



LISTA
obiectivelor de investiții pe anul 2012, cu finanțare parțială sau integrală de la bugetul local repartizată pentru
SC COMPANIA AQUASERV SA

Nr. crt.	Denumirea obiectivelor de investiții	Valoarea totală a investiției	Valoare totală actualizată la 01.11.2010	Cheltuieli totale (col. 5 la col. 9)	Surse proprii	Credite bancare interne	Credite bancare externe	Alte surse constit potrivit legii	Total alocații bugetare (col. 10+11+12)	de la bugetul local	pe schema transf. de la bugetul de stat	Inv.	Capacități	Termen P.I.F.
												COM	-RON-	
0	1	2	3	4	5	6	7	8	9	10	11	12	13	14
TOTAL, din care:		<u>75,771,728.00</u> 28,854,298.00	<u>70,203,419.00</u> 28,854,298.00	<u>375,461.00</u> 170,000.00					<u>375,461.00</u> 170,000.00	<u>375,461.00</u> 170,000.00				
A.	Lucrări în continuare	<u>0.00</u> 0.00	<u>0.00</u> 0.00	<u>0.00</u> 0.00					<u>0.00</u> 0.00	<u>0.00</u> 0.00				
B.	Lucrări noi	<u>75,727,728.00</u> 28,854,298.00	<u>70,159,419.00</u> 28,854,298.00	<u>331,461.00</u> 170,000.00					<u>331,461.00</u> 170,000.00	<u>331,461.00</u> 170,000.00				
1	Reabilitarea stației de epurare	<u>22,027,634.00</u> 11,294,062.00	<u>22,027,634.00</u> 11,294,062.00	<u>169,704.44</u> 84,500.00					<u>169,704.44</u> 84,500.00	<u>169,704.44</u> 84,500.00				2013
2	Reabilitarea stației de tratare a apei	<u>18,586,856.00</u> 7,751,855.00	<u>18,586,856.00</u> 7,751,855.00	<u>91,073.12</u> 36,000.00					<u>91,073.12</u> 36,000.00	<u>91,073.12</u> 36,000.00				2013
3	Extinderea rețelei de canalizare, stații de pompare apă uzată și conducte de rețulare	<u>10,549,941.00</u> 9,808,381.00	<u>10,549,941.00</u> 9,808,381.00	<u>57,162.68</u> 49,500.00					<u>57,162.68</u> 49,500.00	<u>57,162.68</u> 49,500.00				2013
4	Asistență tehnică pentru pregătirea Documentațiilor de Atribuire pentru contractele de lucrări, publicitate și supervizarea lucrărilor	<u>24,563,297.00</u> 0.00	<u>18,994,988.00</u> 0.00	<u>13,520.76</u> 0.00					<u>13,520.76</u> 0.00	<u>13,520.76</u> 0.00				2013
C.	Alte cheltuieli de investiții	<u>44,000.00</u> 0.00	<u>44,000.00</u> 0.00	<u>44,000.00</u> 0.00					<u>44,000.00</u> 0.00	<u>44,000.00</u> 0.00				

LISTA


poziției " Alte cheltuieli de investiții" defalcată pe categorii de bunuri - dotări independente ,
repartizate S.C. COMPANIA AQUASERV S.A.

Nominalizarea achizițiilor de bunuri și a altor cheltuieli de investiții	U.M.	Cantitatea	Valoarea	Plăți efectuate	
				Nr. și data documentului	Suma
I. Achiziții imobile					
II. Dotări independente, total din care :			44,000.00		
1. Electropompe submersibile	buc.	1	44,000.00		
III. Consolidări					
IV. Cheltuieli de proiectare pentru elaborarea studiilor de fezabilitate și a studiilor de fezabilitate					

Ordonator principal de credite,




Director financiar-contabil,



ROMÂNIA
JUDEȚUL MUREȘ
MUNICIPIUL TÂRNĂVENI
CONSILIUL LOCAL

HOTĂRÂREA nr. /2012

Consiliul Local al Municipiului Târnăveni în ședința extraordinară din data de 10.02.2012;

Văzând referatul nr. 2476 din 02.02.2012, întocmit de șef birou Investiții, ing. Muth Teodor;

În baza prevederilor art. 45, alin. 1 și art 36, alin. 1 din Legea administrației publice locale nr. 215/2001;

HOTĂRĂȘTE

Art. 1. Se aprobă necesitatea și oportunitatea achiziționării unor lucrări, servicii și produse pe anul 2012, conform anexei care face parte integrantă din prezenta hotărâre.

Art. 2. Cu aducerea la îndeplinire a prezentei hotărâri se înputernicește primarul municipiului Târnăveni.

Președinte de ședință

Contrasemnează
Secretar

C. ALTE CHELTUIELI DE INVESTIȚII

b. Dotări independente

1. Interfațare cu SNEP (Sistem National Electronic de Plată)
2. Sistem de detecție și semnalizare efracții și sistem de alarmă
3. Container vestiar și grup sanitar la sere
4. Achiziție terenuri
5. Prescontainer stație de transfer

c. Cheltuieli de proiectare, studii de prefezabilitate, studii de fezabilitate

1. Rețea de apă cartier Șoimilor – Piața (SF și PT)
2. Rețea de apă cartier Industriei - Tineretului (SF și PT)
3. Rețea de apă cartier Victoriei (SF și PT)
4. Rețea de apă cartier Enescu și Aleea Garii (SF și PT)
5. Rețea de apă cartier Soimilor - Balcescu (SF și PT)

e) Cartarea terenului, fotogrametrie

1. Actualizare PUG
2. Bornare intravilan
3. Întabulări imobile din domeniul privat și public al municipiului

B. Lucrări noi

1. Rețea de canal menajer și pluvial str. Pandurilor și Zorilor

ROMÂNIA
JUDEȚUL MUREL
MUNICIPIUL TÂRNĂVENI
PRIMARIA
BIROUL INVESTIȚII ȘI ACHIZIȚII PUBLICE
Nr. 2476/02.02.2012

APROBAT
PRIMAR,
ing. Matei Alexandru Adrian



REFERAT

privind necesitatea și oportunitatea efectuării cheltuielilor
asimilate investițiilor pe anul 2012

C. ALTE CHELTUIELI DE INVESTIȚII

b. Dotări independente

1. Interfațare cu SNEP (Sistem Național Electronic de Plată)

În baza referatului de necesitate nr. 2454 din 02.02.2012, întocmit de Modorcea Mirela se solicită achiziționarea unui soft de interfațare între sistemul propriu de gestiune a contribuabililor, debitele acestora și SNEP.

Prin această interfațare instituțiile publice furnizează SNEP-ului informațiile minime și obligatorii necesare realizării plății online în condiții de securitate conform Normelor metodologice privind Sistemul Național Electronic de Plată a taxelor și impozitelor utilizând cardul bancar, aprobate prin Ordinul 168/2011 al Ministerului Comunicațiilor și Societății Informaționale.

2. Sistem de detecție și semnalizare efracției și sistem de alarmă

Prin referatul de necesitate nr. 2392 din 02.02.2012 întocmit de către Badea Cristina, șef serviciu Impozite și Taxe s-a solicitat completarea rețelei de date-telefonie cu un sistem de detecție și semnalizare antiefracție și un sistem de alarmă. Montarea acestor sisteme se va face în conformitate cu cerințele Poliției Municipiului Târnăveni, compartimentul Sisteme de securitate.

3. Container vestiar și grup sanitar la sere

În baza referatului de necesitate nr. 2407 din 02.02.2012, întocmit de ing. Vârban Olguța, șef sector Sere –Spații verzi s-a solicitat achiziționarea a două module (containere echipate) cu destinația de vestiar bărbați și grup sanitar. În momentul de față există un singur vestiar pentru femei în suprafață totală de 12 mp.

4. Achiziție terenuri

În baza referatului de necesitate nr. 2405 din 02.02.2012, întocmit de arh. șef ing. Coroș Ioan se solicită achiziția unor terenuri în municipiul Târnăveni. Se vor achiziționa terenuri intravilane cu folosință de teren arabil, proprietate particulară, care se pot încadra în categoria „Zone funcționale de interes” cu potențial ridicat din punct de vedere urbanistic în evoluția municipiului și care sunt necesare pentru realizarea unor construcții de locuințe colective sau alte lucrări de investiții.

5. Prescontainer stație de transfer

În baza referatului de necesitate nr. 2373 din 01.02.2012, întocmit de maistru Banc Mihai, șef stație transfer deșeuri menajere, se solicită achiziționarea unui prescontainer de 27 mc necesar pentru fluidizarea și optimizarea activității din cadrul stației. În momentul de față sunt 3 prescontainere, dacă 2 sunt încărcate, pe perioada transportului una din cele două linii de sortare va fi indisponibilă ca urmare a lipsei prescontainerului, situație care poate duce la blocarea activității.

c. Cheltuieli de proiectare, studii de fezabilitate, studii de fezabilitate

Întrucât nu mai fac parte din lista de investiții prioritare, care vor fi executate în cadrul proiectului “Reabilitarea și extinderea sistemului de alimentare cu apă și canalizare în județul Mureș” promovat de ADI Aquainvest Mureș, și finanțat prin Programul Operațional Sectorial de Mediu, se propune ca următoarele investiții să fie realizate de către Municipiul Târnăveni:

1. Rețea de apă cartier Șoimilor – Piața (SF și PT)

Se dorește executarea Studiului de fezabilitate și a Proiectului Tehnic pentru reabilitarea rețelei de apă în cartierul Șoimilor – Piață în lungime de 390 ml.

2. Rețea de apă cartier Industriei - Tineretului (SF și PT)

Se dorește executarea Studiului de fezabilitate și a Proiectului Tehnic pentru reabilitarea rețelei de apă în cartierul Industriei – Tineretului în lungime de 300 ml.

3. Rețea de apă cartier Victoriei (SF și PT)

Se dorește executarea Studiului de fezabilitate și a Proiectului Tehnic pentru reabilitarea rețelei de apă în cartierul Victoriei în lungime de 400 ml.

4. Rețea de apă cartier Enescu și Aleea Gării (SF și PT)

Se dorește executarea Studiului de fezabilitate și a Proiectului Tehnic pentru reabilitarea rețelei de apă în cartierul Enescu și Aleea Gării în lungime de 640 ml.

5. Rețea de apă cartier Soimilor - Balcescu (SF și PT)

Se dorește executarea Studiului de fezabilitate și a Proiectului Tehnic pentru reabilitarea rețelei de apă în cartier în lungime de 540 ml.

6. Rețea de canal menajer și pluvial str. Aleea A, B, Griviței, Fabricii (SF și PT)

Se dorește executarea Studiului de fezabilitate și a Proiectului Tehnic pentru reabilitarea rețelelor de canalizare în lungime de 600 ml.

e) Cartarea terenului, fotogrametrie

În baza referatului de necesitate nr. 26362 din 21.12.2009, întocmit de ing. Coroș Ioan s-a solicitat achiziția următoarelor lucrări:

1. Actualizare PUG

În conformitate cu modificările aduse Legii 350/2001 în ultimii ani, se impune realizarea unor completări la PUG –ul existent, respectiv:

- întocmirea studiului istoric conform normelor prevăzute în Legea 422/2001 cu modificările și completările ulterioare;
- corelarea PUG cu strategia de dezvoltare a municipiului;
- cuprinderea în PUG și realizarea „Planului de amenajare a teritoriului zonal periurban”;
- modificarea și completarea unor zone funcționale conform PUD și PUZ-urilor aprobate precum și modificările unor limite a intravilanului existent.

2. Bornare intravilan

Lucrarea se încadrează în prevederile Legii Cadastrului și Publicității Imobiliare nr. 7/1996, cu modificările și completările ulterioare și se realizează pe limitele prevăzute în PUG. Lucrarea de bornare trebuie realizată atât pentru Municipiul Târnăveni cu localitățile componente Botorca și Cuștelnic precum și pentru satul aparținător Bobohalma.

3. Întabulări imobile din domeniul privat și public al municipiului

În conformitate cu prevederile Legii Cadastrului și Publicității Imobiliare nr. 7/1996 se solicită realizarea lucrărilor de întabulare pentru imobilele din domeniul public și privat al municipiului Târnăveni.

În prezent sunt foarte multe imobile (teren – construcții) din domeniul public și privat al municipiului (unități de învățământ, dispensare medicale, uzina de apă, stația de epurare, locuințe închiriate etc) care nu sunt înscrise în evidențele Cărții Funciare sau nu au documentația cadastrală întocmită în conformitate cu prevederile legii. Datorită acestui fapt nu se pot efectua operațiuni notariale, concesiuni sau unele investiții din fonduri europene sau de la bugetul centralizat al statului.

B. Lucrări noi

1. Rețea de canal menajer și pluvial str. Pandurilor și Zorilor

Prin această lucrare se dorește racordarea la canalizarea menajeră a celor 4 gospodării de pe strada Pandurilor și a celor 6 gospodării de pe str. Zorilor (apendice) care nu sunt legate la sistemul de canalizare al municipiului.

Deasemenea, prin această lucrare se urmărește rezolvarea problemei apei meteorice de pe cele două străzi.

Ca urmare, solicităm aprobarea necesității și oportunității achiziționării dotărilor, serviciilor și lucrărilor mai sus menționate.

ÎNTOCMIT,
Șef Birou Investiții și Achiziții Publice
ing. Muth Teodor

HOTĂRÂREA _____/2012

Consiliul Local al Municipiului Târnăveni în ședința extraordinară din 10 februarie 2012.

Văzând referatul nr. 2687/06.02.2012 întocmit de Compartimentul „Transport Public Local”.

Conform art. 17 alin. 1, lit.o din Legea nr. 92/2007 privind serviciile de transport public local.

În temeiul art. 36 alin. (2) lit. e și al art. 45 alin.(1) din Legea nr. 215 / 2001, privind administrația publică locală, republicată,

HOTĂRĂȘTE:

Art.1. Începând cu data de 1 martie 2012 se aprobă acordarea gratuităților la transport public local pentru persoanele pensionare cu vârsta mai mare de 65 ani(inclusiv) cu domiciliul în municipiul Târnăveni(inclusiv Bobohalma, Botorca și Cuștelnic) în limita sumei de 15 lei/persoană/lună.

Art.2. Decontarea sumelor la gratuitățile stabilite se face de către primăria municipiului Târnăveni către operatorul de transport public local în conformitate cu legitimațiile de călătorie eliberate.

Art.3. Cu aducerea la îndeplinire se însărcinează primarul municipiului Târnăveni.



Statutul aprobat prin
HOTĂRÂRE NR. 2/2005

ROMÂNIA
JUDEȚUL MUREȘ
MUNICIPIUL TÂRNĂVENI
PRIMĂRIA

Piața Primăriei nr.7
Tel.: 0265-443400, 0265- 446112
Fax: 0265-446312
E-mail: office@primariatarnaveni.ro, tarnaveni@cjimures.ro
www.primariatarnaveni.ro

Nr. 2687/06.II.2012

PRIMAR
Ing. Matei Alexandru Adrian



REFERAT

În conformitate cu art.17.-(1)-o) din Legea serviciilor de transport public local nr.92/2007 Consiliile Locale au obligația” asigurării resurselor bugetare pentru susținerea totală sau parțială a costurilor de transport public local de persoane pentru unele categorii sociale defavorizate”.

În temeiul acestei prevederi legale Consiliul Local Târnăveni poate aproba prin hotărâre acordarea gratuităților la transport public local prin curse regulate în municipiul Târnăveni pentru persoanele pensionare cu vârsta >65 ani(inclusiv) și cu domiciliul în municipiul Târnăveni(inclusiv Bobohalma, Botorca și Cuștelnic) în limita sumei de 15 lei/persoană/lună.

Sumele necesare pentru finanțarea gratuității propuse vor fi prevăzute în bugetul local pentru anul 2012.

Supunem Consiliului Local spre dezbateră și aprobare proiectul de hotărâre în conformitate cu cele menționate mai sus.

Comp.”Transport Public Local”

Ing. Moța Nicolae

ROMÂNIA
JUDEȚUL MUREȘ
MUNICIPIUL TÂRNĂVENI
CONSILIUL LOCAL

HOTĂRÂREA nr.

Consiliul local al municipiului Târnăveni în ședința extraordinară din data de 10 februarie 2012;

Văzând Referatul de specialitate întocmit de director executiv – Direcția economică , înregistrat sub nr. 2528/03.02.2012;

În baza prevederilor Legii bugetului de stat pe anul 2012, nr. 293/21.12.2011 și a Legii finanțelor publice locale nr.273/2006, cu modificările și completările ulterioare;

Având în vedere Deciziile directorului executiv a Direcției Generale a Finanțelor Publice a județului Mureș nr. 1087/30.12.2011, 38/20.01.2012, 49/27.01.2012, 50/27.01.2012 și a Hotărârii Consiliului Județean Mureș nr. 2/12.01.2012

În temeiul art.46 al.1 din Legea administrației publice locale nr.215/2001;

HOTĂRĂȘTE

Art.1.Bugetul general centralizat al municipiului Târnăveni pe anul 2012 se stabilește la venituri în sumă de 27.701.241 lei și la cheltuieli în sumă de 28.111.241 lei, cu un deficit în sumă de 410.000 lei.

Deficitul în sumă 410.000 lei se acoperă din excedentul rezultat la încheierea anului bugetar 2011.

Bugetul general centralizat al municipiului Târnăveni este structurat pe următoarele bugete:

1. Bugetul local
2. Bugetul centralizat al instituțiilor publice și activităților finanțate integral sau parțial din venituri proprii

Bugetul general centralizat al municipiului Târnăveni pe anul 2012 este prezentat în anexa formular nr.11.

Art.2. Veniturile totale ale Bugetului local pe anul 2012, se estimează la suma totală de **27.026.241 lei** și sunt structurate astfel:

VENITURI SECTIUNEA DE FUNCTIONARE 26.997.241 lei

Din care:

1).Venituri proprii(impozite și taxe) **7.800.241 lei**

2).Cote defalcate din impozitul pe venit	4.317.000 lei
3).Cote defalcate din impozitul pe venit pentru echilibrarea bugetelor locale	2.148.000 lei
4).Sume defalcate din taxa pe valoarea adaugată pentru finantarea cheltuielilor descentralizate la nivelul comunelor,oraşelor,municipiilor	11.447.000 lei
5).Sume defalcate din taxa pe valoarea adaugată pentru echilibrarea bugetelor locale	1.242.000 lei
6).Subvenţii de la bugetul de stat	72.000 lei
<u>VENITURI SECTIUNEA DE DEZVOLTARE</u>	<u>29.000 lei</u>
<i>Din care:</i>	
Venituri din capital	29.000 lei
<u>TOTAL VENITURI</u>	<u>27.026.241 lei</u>

Art.3. În structura economică,cheltuielile bugetului local pe anul 2012,se prezintă astfel:

Denumire indicatori	Prevederi 2012 (lei)
CHELTUIELI-TOTAL	27.026.241
Din care:	
SECTIUNEA DE FUNCȚIONARE	26.015.241
Din acestea:	
Cheltuieli curente	26.015.241
Din acestea:	
- cheltuieli de personal	14.440.000
- bunuri si servicii	8.380.559
- dobanzi	688.000
- fonduri de rezerva	199.682
- transferuri curente (cultura	164.000
-asistenta sociala(aj.de incalzire,	1.171.000

gratuități transport urban)	
- alte cheltuieli	213.000
-din care:	
- burse	60.000
- asociații și fundații	50.000
- susținerea cultelor	100.000
- alte acțiuni sociale	3.000
Rambursări de credite interne	759.000
Plăți efectuate în anii precedenți	0
SECȚIUNEA DE DEZVOLTARE	1.011.000
Din care:	
Programe cu finanțare nerambursabilă	45.000
Alte transferuri curente interne	376.000
Cheltuieli de capital	590.000
-din acestea:	
- active nefinanciare	590.000

Art.4. În structură funcțională, cheltuielile bugetului local al municipiului Târnăveni pe 2012 se prezintă după cum urmează:

Nr. Crt.	DENUMIRE INDICATORI	PREVEDERI 2012
I.	CHELTUIELI-TOTAL	27.026.241
	Din care:	
A.	CHELTUIELI - SECȚIUNEA DE FUNCȚIONARE	26.015.241
B.	CHELTUIELI - SECȚIUNEA DE DEZVOLTARE	1.011.000
1.	Cap.51.02-Autorități executive	3.043.235
2.	Cap.54.02-Alte servicii publice generale(fd.rezerva,SMURD,Serv. comunitar de ev.pers.)	630.457
3.	Cap.55.02-Tranzacții privind dat.publ.si împr.(dobanzi)	701.000
4.	Cap.61.02-Ordine publică și sig natională	702.419
5.	Cap.65.02-Învățământ	11.014.000
6.	Cap.66.02-Sănătate	248.237
7.	Cap.67.02-Cultură,recreere și religie	1.169.852
8.	Cap.68.02-Asigurări și asistență	1.472.440

	socială	
9.	Cap.70.02- Locuințe, servicii și dezvoltare publică	2.009.826
10.	Cap.74.02- Protecția mediului	1.503.570
11.	Cap.84.02-Transporturi	4.531.205

Art.5. Veniturile Bugetului centralizat al instituțiilor publice și activităților finanțate integral sau parțial din venituri proprii pe anul 2012, în sumă de **839.000** lei se constituie din venituri curente în sumă de **675.000** lei și subvenții de la bugetul local al municipiului Târnăveni în sumă de **164.000** lei.

Art.6. În structură economică cheltuielile Bugetului centralizat al instituțiilor publice și activităților finanțate integral sau parțial din venituri proprii pe anul 2012, se prezintă astfel:

	lei
CHLETUIELI TOTAL	1.249.000
Din care:	
1.Cheltuieli curente	1.249.000
din acestea:	
a.Cheltuieli de personal	222.000
b.Bunuri si servicii	1.027.000

Art.7. În structură funcțională cheltuielile Bugetului centralizat al instituțiilor publice și activităților finanțate integral sau parțial din venituri proprii pe anul 2012, se prezintă astfel:

Nr. Crt.	DENUMIRE INDICATORI	PREVEDERI 2012
I.	CHELTUIELI-TOTAL	1.249.000
	Din care:	
A.	CHELTUIELI - SECTIUNEA DE FUNCȚIONARE	1.249.000
B.	CHELTUIELI - SECTIUNEA DE DEZVOLTARE	0
1.	Cap.65.10-Învățământ	306.000
2.	Cap.67.10-Cultură, recreere și religie	237.000
3.	Cap.70.10- Locuințe, servicii și dezvoltare publică	660.000
4.	Cap.83.10- Agricultură	46.000
	DEFICIT/2012	-410.000

Art.8. Se aprobă Lista obiectivelor de investiții pe anul 2012 cu finanțare integrală de la bugetul local conform Anexei.nr.1.

Art.9. Se stabilește numărul maxim de posturi pentru aparatul de specialitate al primarului și serviciile publice de interes local, conform anexei care face parte integrantă din prezenta hotărâre.

Art.10. Cu aducerea la îndeplinire a prezentei Hotărâri se împuternicește Primarul Municipiului Târnăveni.

ROMÂNIA
JUDEȚUL MUREȘ
MUNICIPIUL TÂRNĂVENI
P R I M Ă R I A
NR.2528/03.02.2012

ORDONATOR PRINCIPAL DE
CREDITE,
Primar,
ing.MATEI ALEXANDRU ADRIAN



REFERAT de SPECIALITATE

La proiectul de hotărâre privind aprobarea Bugetului general centralizat al municipiului Târnăveni pe anul 2012

Proiectul Bugetului General de venituri și cheltuieli pe anul 2012 a fost întocmit în baza Legii bugetului de stat pe anul 2012, nr.293 din 21 decembrie 2011 și a Legii nr.273/2006 privind finanțele publice locale, cu modificările și completările ulterioare.

Legea bugetară anuală stabilește structura veniturilor și destinația cheltuielilor bugetelor locale, regimul acestora, precum și responsabilitățile instituțiilor publice implicate în procesul de execuție al acestora, iar *Legea nr.273/ privind finanțele publice locale* stabilește principiile, cadrul general și procedurile privind formarea, administrarea, angajarea și utilizarea fondurilor publice locale, precum și responsabilitățile autorităților administrației publice locale.

Propunerea de buget ține seama și de condițiile actuale generale și locale, precum și de legislația în vigoare privind reducerea unor cheltuieli bugetare.

Bugetul general al municipiului Târnăveni pe anul 2012 este structurat pe următoarele bugete:

1. Bugetul local
2. Bugetul centralizat al instituțiilor publice și activităților finanțate integral sau parțial din venituri proprii

Elaborarea proiectului bugetului general centralizat al municipiului Târnăveni pe anul 2012, are la bază următoarele acte normative:

- H.C.L. nr.113/24.11.2011 privind aprobarea impozitelor și taxelor locale pe anul 2012;

- Legea bugetului de stat pe anul 2012 nr.293/21.12.2011;

- Legea bugetului asigurărilor sociale de stat pe anul 2011 nr.294/21.12.2011;

- Legea finanțelor publice locale nr.273/2006, cu modificările și completările ulterioare ;

- Decizia nr. 1087/30.12.2011 a directorului executiv al Direcției Generale a Finanțelor Publice a județului Mureș privind aprobarea repartizării pe unități administrativ-teritoriale a sumelor defalcate din TVA și cotelor defalcate din impozitul pe venit **pentru echilibrarea bugetelor locale pentru anul 2012;**

- Decizia nr. 38/20.01.2012 a directorului executiv al Direcției Generale a Finanțelor Publice a județului Mureș privind aprobarea repartizării pe unități administrativ-teritoriale a sumelor defalcate din TVA pentru finanțarea cheltuielilor descentralizate la nivelul comunelor, orașelor și municipiilor pentru anul 2012, **partea destinată finanțării drepturilor asistențelor personale ai persoanelor cu handicap grav și indemnizațiilor acordate persoanelor cu handicap grav, precum și pentru cheltuielile cu serviciile publice comunitare de evidență a persoanelor , ajutorul de încălzire cu lemne, cărbuni și combustibili petrolieri pentru beneficiarii de ajutor social ;**

- Decizia nr. 49/27.01.2012 a directorului executiv al Direcției Generale a Finanțelor Publice a județului Mureș privind aprobarea repartizării pe unități administrativ-teritoriale a sumelor defalcate din TVA pentru finanțarea cheltuielilor descentralizate la nivelul comunelor, orașelor și municipiilor pentru anul 2012, **partea destinată finanțării cheltuielilor cu salariile, sporurile, indemnizațiile și alte drepturi salariale în bani stabilite prin lege, precum și contribuțiile aferente acestora, partea destinată finanțării cheltuielilor cu formarea continuă și evaluarea personalului, evaluarea periodică internă a elevilor, cheltuielile materiale și pentru servicii, precum și cheltuielile cu întreținerea curentă, potrivit art.104, al.2. litera b-e din Legea educației, nr.1/2011, precum și partea destinată finanțării sumelor prevăzute prin hotărâri judecătorești, având ca obiect acordarea unor drepturi de natură salarială stabilite în favoarea personalului din unitățile de învățământ preuniversitar de stat, în cuantumul prevăzut pentru anul 2012 prin O.U.G. nr.71/2009, aprobată cu modificări prin Legea nr.230/2011.;**

- Decizia nr. 50/27.01.2012 a directorului executiv al Direcției Generale a Finanțelor Publice a județului Mureș privind aprobarea repartizării pe unități administrativ-teritoriale a nivelului maxim al cheltuielilor de personal , aprobat prin Ordinul comun al ministrului administrației și internelor nr.286/20.12.2011 și al ministrului finanțelor publice nr.2987/16.12.2011 privind aprobarea nivelului maxim al cheltuielilor de personal aferent bugetului general centralizat al unităților administrativ teritoriale pentru anul 2012.

-Hotărârea Consiliului Județean Mureș nr. 2/12.01.2012 privind aprobarea bugetului Consiliului Județean Mureș și a sumelor defalcate din taxa pe valoarea adăugată pentru echilibrarea bugetelor locale și a sumelor repartizate din impozitul pe venit pentru cofinanțarea programelor de dezvoltare ale unităților administrativ teritoriale din județul Mureș pe anul 2012.

Aceste reglementări vor avea următoarele efecte asupra fundamentării bugetului general centralizat al municipiului Târnăveni pe anul 2012:

Bugetele componente ale bugetului general centralizat se fundamentează pe două secțiuni:

1. secțiunea de funcționare - partea de bază, obligatorie, a bugetelor componente, cu excepția bugetelor fondurilor externe nerambursabile și a bugetelor împrumuturilor externe și interne, care cuprinde veniturile necesare finanțării cheltuielilor curente pentru realizarea competențelor stabilite prin lege, precum și cheltuielile curente respective.

Veniturile secțiunii de funcționare sunt următoarele:

a) venituri proprii, formate din impozite, taxe și alte venituri, cu excepția veniturilor din valorificarea unor bunuri;

b) venituri proprii ale instituțiilor publice locale finanțate integral sau parțial din venituri proprii;

c) subvenții pentru finanțarea cheltuielilor curente;

d) sume defalcate din unele venituri ale bugetului de stat pentru finanțarea cheltuielilor curente;

e) venituri din împrumuturi acordate instituțiilor și serviciilor publice locale sau activităților finanțate integral din venituri proprii;

f) vărsăminte din secțiunea de funcționare pentru finanțarea secțiunii de dezvoltare, care se reflectă cu valoare negativă.

Cheltuielile secțiunii de funcționare sunt următoarele:

a) cheltuieli de personal

b) bunuri și servicii

c) dobânzi

d) subvenții

e) transferuri curente între unitățile administrației publice

f) alte transferuri pentru cheltuieli curente

g) asistență socială

h) rambursări de credite

i) alte cheltuieli

j) împrumuturi pentru instituții și servicii publice locale sau activități finanțate integral din venituri proprii.

2. secțiunea de dezvoltare - partea complementară a bugetelor componente, cu excepția bugetelor fondurilor externe nerambursabile, care cuprinde veniturile și cheltuielile de capital aferente implementării politicilor de dezvoltare la nivel național, regional, județean, zonal sau local, după caz.

Veniturile secțiunii de dezvoltare sunt următoarele .

- a) vărsăminte din secțiunea de funcționare
- b) sume rezultate din valorificarea unor bunuri
- c) subvenții pentru cheltuieli de capital
- d) sume defalcate din unele venituri ale bugetului de stat pentru finanțarea cheltuielilor de capital
- e) sume primite de la Uniunea Europeană și/sau alți donatori în contul plăților efectuate și prefinanțări

Cheltuielile secțiunii de dezvoltare sunt următoarele:

- a) cheltuieli de capital
- b) proiecte cu finanțare din fonduri externe nerambursabile de postaderare
- c) transferuri pentru cheltuieli de capital
- d) alte transferuri interne pentru cheltuieli de capital

Veniturile și cheltuielile bugetelor componente , cumulate la nivelul municipiului Târnăveni, alcătuiesc bugetul general al municipiului Târnăveni care, după consolidare, prin eliminarea transferurilor de sume dintre bugete, va reflecta dimensiunea efortului financiar public, în anul 2012, în municipiul Târnăveni și starea de echilibru sau dezechilibru.

Fundamenatarea veniturilor proprii ale bugetelor locale se bazează pe constatarea, evaluarea și inventarierea materiei impozabile și a bazei de impozitare în funcție de care se calculează impozitele și taxele aferente, evaluarea serviciilor prestate și a veniturilor obținute din acestea, precum și pe alte elemente specifice, în scopul evaluării corecte a veniturilor.

Din impozitul pe venit încasat la bugetul de stat la nivelul fiecărei unități administrativ teritoriale se alocă lunar, o cotă de 41,75% la bugetele locale ale comunelor, orașelor și municipiilor pe al căror teritoriu își desfășoară activitatea plătitorii de impozit pe venit.

Nivelul cotelor defalcate din impozitul pe venit care va fi prevăzut în bugetele locale ale unităților administrativ teritoriale este comunicat de direcțiile generale ale finanțelor publice județene.

Donațiile și sponsorizările se cuprind , prin rectificare bugetară locală, în bugetul de venituri și cheltuieli numai după încasarea lor.

În funcție de precizările prezentate mai sus, structura veniturilor și cheltuielilor bugetului local al municipiului Târnăveni pe anul 2012 se prezintă astfel:

VENITURI

a) Nivelul veniturilor proprii ale bugetului local al municipiului Târnăveni care vor fi cuprinse în buget este în sumă de 14.265.241 lei, din care:

6.465.000 – cote defalcate din impozitul pe venit și cote alocate din impozitul pe venit pentru echilibrarea bugetelor locale

7.800.241 – impozite și taxe locale care au fost cuprinse în buget la nivelul încasărilor din anul 2011, cu excepția veniturilor din concesiuni și închirieri, a impozitului pe clădiri persoane juridice și a taxelor și tarifelor pentru eliberarea de

licențe și autorizații de funcționare unde se estimează o creștere a acestora față de anul 2011.

b). În baza Legii finanțelor publice locale nr.273/2006, cu modificările și completările ulterioare, din sumele defalcate din unele venituri ale bugetului de stat pentru echilibrarea bugetelor locale, aprobate prin Legea bugetului de stat pe anul 2012, o cotă de 27 % s-a alocat bugetului propriu al județului, iar diferența s-a repartizat bugetelor locale ale comunelor, orașelor și municipiilor, astfel:

- 80% din sumă s-a repartizat prin Decizia 1087/30.12.2011 a directorului executiv al Direcției Generale a Finanțelor Publice a județului Mureș privind aprobarea repartizării pe primării a cotelor și sumelor defalcate din unele venituri ale bugetului de stat destinate echilibrării bugetelor locale; pentru bugetul local al municipiului Târnăveni a fost alocată suma de 949.000 lei – sume defalcate din TVA pentru echilibrarea bugetelor locale și 1.641.000 lei – cote defalcate din impozitul pe venit pentru echilibrarea bugetelor locale.

- 20% din sumă s-a repartizat prin Hotărârea Consiliului Județean Mureș nr.2/12.01.2012 privind aprobarea bugetului Consiliului Județean Mureș, a sumelor defalcate din taxa pe valoarea adăugată pentru echilibrarea bugetelor locale și a sumelor repartizate din impozitul pe venit pentru cofinanțarea programelor de dezvoltare ale unităților administrativ teritoriale din județul Mureș pe anul 2012.

Pentru bugetul local al municipiului Târnăveni a fost alocată suma de 293.000 lei – sume defalcate din TVA pentru echilibrarea bugetelor locale și 507.000 lei – cote defalcate din impozitul pe venit pentru echilibrarea bugetelor locale.

c). Sumele defalcate din taxa pe valoarea adăugată pentru finanțarea cheltuielilor descentralizate la nivelul comunelor, orașelor și municipiilor au fost repartizate prin Deciziile nr.38/20.01.2012 și 49/27.01.2012 și au ca destinație:

9.557.000 lei - finanțarea cheltuielilor cu salariile, sporurile, indemnizațiile și alte drepturi salariale în bani stabilite prin lege ale personalului instituțiilor de învățământ preuniversitar de stat, pe baza standardelor de cost/elev, conform HG nr.1274/2011;

116.000 lei - finanțarea sumelor prevăzute prin hotărâri judecătorești, având ca obiect acordarea unor drepturi de natură salarială stabilite în favoarea personalului din unitățile de învățământ preuniversitar de stat, în cuantumul prevăzut pentru anul 2012 prin O.U.G. nr.71/2009, aprobată cu modificări prin Legea nr.230/2011

1.144.000 lei - finanțarea cheltuielilor cu formarea continuă și evaluarea personalului, evaluarea periodică internă a elevilor, cheltuielile materiale și pentru servicii, precum și cheltuielile cu întreținerea curentă, potrivit art.104, al.2. litera b-e din Legea educației, nr.1/2011;

589.000 lei - finanțarea indemnizațiilor acordate persoanelor cu handicap grav;

41.000 lei – finanțarea ajutoarelor de încălzire(30.000 lei), cheltuielile cu serviciile publice comunitare de evidență a persoanelor(11.000 lei)

d) În bugetul local pe anul 2011 se prevede suma de **72.000 lei** reprezentând subvenții de la bugetul de stat destinate finanțării următoarelor categorii de cheltuieli:

50.000 lei - Subvenții pentru acordarea ajutorului pentru încălzirea locuinței cu lemne,cărbuni,combustibili petrolieri pentru persoanele care nu beneficiază de ajutor social;

22.000 lei - Subvenții din bugetul de stat pentru finanțarea sănătății(cheltuielile de personal aferente mediatorilor sanitari)

Veniturile totale ale bugetului local pe anul 2012, se estimează la suma totală de **27.026.241 lei** și sunt structurate astfel:

<u>VENITURI SECTIUNEA DE FUNCTIONARE</u>	<u>26.997.241 lei</u>
<i>Din care:</i>	
1).Venituri proprii(impozite și taxe)	7.800.241 lei
2).Cote defalcate din impozitul pe venit	4.317.000 lei
3).Cote defalcate din impozitul pe venit pentru echilibrarea bugetelor locale	2.148.000 lei
4).Sume defalcate din taxa pe valoarea adaugată pentru finantarea cheltuielilor descentralizate la nivelul comunelor,orașelor,municipiilor	11.447.000 lei
5).Sume defalcate din taxa pe valoarea adaugată pentru echilibrarea bugetelor locale	1.242.000 lei
6).Subvenții de la bugetul de stat	72.000 lei
<u>VENITURI SECTIUNEA DE DEZVOLTARE</u>	<u>29.000 lei</u>
<i>Din care:</i>	
Venituri din capital	29.000 lei
<u>TOTAL VENITURI</u>	<u>27.026.241 lei</u>

CHELTUIELI

La baza fundamentarii cheltuielilor bugetului local pe anul 2012 au stat următoarele criterii:

- cheltuielile de personal al instituțiilor de învățământ preuniversitar de stat au fost stabilite în baza HG nr.1274/2011; privind finanțarea unităților de învățământ preuniversitar de stat finanțate din bugetele locale pe baza standardelor de cost pe elev/preșcolar pentru anul 2012;

- cheltuielile de personal ale serviciilor publice din subordinea consiliului local au fost stabilite la nivelul posturilor efectiv ocupate la 01.01.2012 și având la bază prevederile Legii nr.283/2011 privind aprobarea Ordonanței de urgență a Guvernului nr.80/2010 pentru completarea art.11 din O.U.G. nr.37/2008 privind reglementarea unor măsuri financiare în domeniul bugetar;

- la fundamentarea cheltuielilor privind bunurile și serviciile pentru anul 2012 s-a avut în vedere asigurarea fondurilor necesare pentru asigurarea cheltuielilor cu utilitățile(gaz metan, energie electrică, apă canal,salubritate), furniturile de birou, materiale de curățenie, combustibil și piese de schimb pentru autovehiculele din parcul auto propriu și al serviciilor subordonate, reparații curente ș.a., astfel încât sa se asigure atât o funcționare normală a tuturor serviciilor publice din subordinea Consiliului Local al municipiului Târnăveni cât și pentru realizarea competențelor stabilite prin lege de către autoritățile executive și legislative ale municipiului ;

-în bugetul pe anul 2012 s-a cuprins un program de reparații(drumuri, străzi, amenajări interioare de spații) în sumă de 3.233.259 lei , mai mare față de realizările anului 2011(2.594.220 lei).

-finanțarea unităților de învățământ preuniversitar cuprinde finanțarea de bază, finanțarea complementară și finanțarea suplimentară, în baza Legii educației nr.1/2011.

Suma de 1.144.000 lei alocată din Sume defalcate din taxa pe valoarea adăugată asigură finanțarea cheltuielilor cu formarea continuă și evaluarea personalului, evaluarea periodică internă a elevilor, cheltuielile materiale și pentru servicii, precum și cheltuielile cu întreținerea curentă, potrivit art.104, al.2. litera b-e din Legea educației, nr.1/2011, care reprezintă finanțarea de bază.

Finanțarea complementară se asigură prin bugetele locale ale unităților administrativ teritoriale de care aparțin unitățile de învățământ preuniversitar, din sume defalcate din taxa pe valoarea adăugată, pentru următoarele categorii de cheltuieli:

- a) investiții, reparații capitale, consolidări;
- b) subvenții pentru internate și cantine;
- c) cheltuieli pentru evaluarea periodică națională a elevilor;
- d) cheltuieli cu bursele elevilor;

- e) cheltuieli pentru transportul elevilor, conform prevederilor art. 84 alin. (1);
- f) cheltuieli pentru naveta cadrelor didactice, conform legii;
- g) cheltuieli pentru examinarea medicală obligatorie periodică a salariaților din învățământul preuniversitar, cu excepția celor care, potrivit legii, se efectuează gratuit;
- h) cheltuieli pentru concursuri școlare și activități educative extrașcolare organizate în cadrul sistemului de învățământ;
- i) cheltuieli pentru asigurarea securității și sănătății în muncă, pentru personalul angajat, preșcolari și elevi;
- j) gestionarea situațiilor de urgență;
- k) cheltuieli pentru participarea în proiecte europene de cooperare în domeniul educației și formării profesionale.

Finanțarea complementară aprobată anual prin legea bugetului de stat se repartizează pe comune, orașe, municipii și sectoare ale municipiului București de către direcțiile generale ale finanțelor publice județene, respectiv a municipiului București și cu asistența tehnică a inspectoratelor școlare județene, respectiv al municipiului București.

Având în vedere că prin Legea bugetului de stat pe anul 2012 nu au fost aprobate și repartizate sume pentru finanțarea complementară, se propune alocarea din veniturile proprii ale bugetului local pe anul 2012 a sumei de 125.000 lei în vederea finanțării unor categorii de cheltuieli, considerate prioritare, respectiv

- cheltuieli cu bursele elevilor 60.000 lei
- cheltuieli pentru naveta cadrelor didactice, conform legii 33.000 lei
- cheltuieli pentru examinarea medicală obligatorie periodică a salariaților din învățământul preuniversitar, cu excepția celor care, potrivit legii, se efectuează gratuit; 12.000 lei
- cheltuieli pentru concursuri școlare și activități educative extrașcolare organizate în cadrul sistemului de învățământ; 20.000 lei

- pentru anul 2012 se asigură din bugetul local finanțarea integrală a transportului urban în comun de călători pentru veteranii de război și persoanele persecutate pe criterii etnice; suma prevăzută în buget este de 100.000 lei;

- pentru finanțarea gratuităților la transportul urban în comun de călători la care au dreptul persoanele cu handicap accentuat, grav, asistenții personali și însoțitorii acestora, stabilite și aprobate prin Hotărârea Consiliului Local nr.98/29.11.2007, se prevede în bugetul local pe anul 2011 suma de 100.000 lei, la titlul „Asistență socială”.

- prin H.C.L. nr. _____/10.01.2012 s-a aprobat finanțarea gratuităților la transportul public local de călători în limita sumei de 15 lei/lună pentru persoanele pensionare cu vârsta de peste 65 de ani și domiciliul în municipiul Târnăveni (inclusiv Bobohalma, Botorca și Cuștelnic)

Suma totală care va fi prevăzută în bugetul pe anul 2012 cu această destinație este 300.000 lei și va fi este cuprinsă în bugetul local la titlul „ Asistență socială”.

- pentru finanțarea cheltuielilor destinate organizării și desfășurării alegerilor locale se prevede în bugetul local pe anul 2012 suma de 110.000 lei;

-pentru finanțarea cheltuielilor de capital se prevede în bugetul local pe anul 2012 suma de 590.000 lei. În cadrul cheltuielilor de capital s-au cuprins finanțarea unor lucrări de investiții în continuare precum și unor dotări independente și alte cheltuieli de investiții considerate prioritare.

În baza prevederilor O.U.G nr.63/2010 pentru modificarea Legii finanțelor publice locale nr.273/2006, cheltuielile de capital sunt cuprinse în secțiunea de dezvoltare și pot fi finanțate din:

- veniturile secțiunii de dezvoltare
- vărsăminte din secțiunea de funcționare
- excedentul anual al bugetului local rezultat la încheierea exercițiului bugetar

Având în vedere posibilitățile de finanțare ale bugetului local, pentru anul 2012 s-a stabilit un program de investiții în sumă de 590.000 lei; finanțarea acestui program se asigură din următoarele surse:

29.000 lei - venituri din secțiunea de dezvoltare

561.000 lei - vărsăminte din secțiunea de funcționare

Programul de investiții pe anul 2012 este prezentat în Referatul nr.2477/02.02.2012 întocmit de Biroul Investiții și Achiziții publice.

-pentru rambursarea finanțărilor rambursabile interne contractate în anul 2004 și respectiv 2008, se va cuprinde în bugetul pe 2012 suma de 607.000 lei, iar pentru plata dobânzilor și a comisioanelor aferente –suma de 425.000 lei;

-pentru plata dobânzilor aferente creditului extern pentru investiții de la BEI necesar cofinanțării obiectivului de investiții cuprins în etapa a II-a a programului SAMTID se va cuprinde în bugetul local pe anul 2012 suma de 263.000 lei, iar pentru rambursarea creditului extern pentru investiții de la BEI care începe din anul 2012, 152.000 lei;

-pentru finanțarea Centrului Cultural Francez din cadrul Asociației Amiciția Târnăveni, aprobată prin HCL nr.4/27.01.2011, se prevede în bugetul local pe anul 2012 suma de 8.000 lei;

-pentru finanțarea premiilor de fidelitate acordate familiilor care au împlinit 50 de ani de căsnicie se prevede în bugetul local pe anul 2012 suma de 3.000 lei;

-se menține pentru sem.I al anului 2012 finanțarea drepturilor personalului din cadrul aparatului de specialitate al Primarului și a serviciilor publice de interes local prevăzute în Contractul- acord colectiv de muncă aprobat de Direcția de Muncă,

Solidaritate Socială și Familie a județului Mureș , înregistrat sub nr.287/2008,cu completările și modificările ulterioare aprobate prin Actele adiționale nr.1/2009 și 2/2010 și anume asigurarea ținutei de lucru decente, cv.mesei calde și a compensației lunare pentru refacerea capacității de muncă afectată de utilizarea echipamentelor de ecran de vizualizare folosit în activitatea zilnică;

-pentru acordarea de finanțări nerambursabile activităților sportive, sociale și culturale conform Legii nr.350/2005, se propun următoarele sume în bugetul local pe anul 2012:

- pentru activitati sportive	15.000 lei
- pentru activitati culturale	12.000 lei
- pentru activitati sociale	15.000 lei

-pentru continuarea lucrărilor de construcții și reparații a lăcașelor de cult din municipiul Târnăveni se prevede în buget suma de 100.000 lei;

- pentru finanțarea ajutoarelor de încălzire a locuinței cu lemne,cărbuni și combustibil petrolier se prevede în buget local pe anul 2011 suma totală de 80.000 lei, din care: 30.000 lei finanțate din sume defalcate din taxa pe valoarea adăugată și 50.000 lei finanțate din subvenții de la bugetul de stat;

-pentru finanțarea unităților de cultură din subordinea Consiliului local(Casa de cultură, Muzeul municipal, Căminul cultural Bobohalma) se prevede în bugetul local pe anul 2012 suma de 164.000 lei;

-pentru asigurarea cofinanțării proiectului “Extinderea și reabilitarea infrastructurii de apă și apă uzată în județul Mureș ”, proiect finanțat în cadrul POS Mediu, conform H.C.L.nr.95/28.10.2010, în bugetul local pe anul 2012 se prevede suma de 332.000 lei care va asigura finanțarea obiectivelor de investiții cuprinse în Lista obiectivelor de investiții pe anul 2012 pentru Compania Aquaserv SA Tg.Mureș aprobată prin H.C.L.nr._____;

- pentru finanțarea obiectivelor de investiții prevăzute în Lista poziției „Alte cheltuieli de investiții” defalcată pe categorii de bunuri – dotări independente, repartizate S.C.Compania Aquaserv S.A. Tg.Mureș, aprobată prin H.C.L. nr._____ se prevede în bugetul local pe anul 2012 suma de 44.000 lei;

- pentru finanțarea contribuției proprii reprezentând 7,36 % din valoarea grantului în sumă totală de 135.780 euro(Acordul de Grant nr.119PIP/14.12.2011), cu care Fondul Român de Dezvoltare Socială va participa la finanțarea proiectului „O viață mai bună”, cod PC0134, proiect aprobat de către Consiliul Director al FRDS, conform Hotărârii nr.1/IX din 10 nov.2011 și finanțat din fondurile Programului pentru Intervenții Prioritare(PIP) se prevede în buget suma de 45.000 lei;

-pentru constituirea fondului de rezervă bugetară la dispoziția Consiliului local se prevede în bugetul local pe anul 2012 suma de 199.682 lei, conform art.36 din Legea finanțelor publice locale nr.273/2006, care prevede ca "în bugetele locale se înscrie fondul de rezervă bugetară la dispoziția consiliului local în cotă de până la 5 % din totalul cheltuielilor";

În structura economică, cheltuielile bugetului local pe anul 2012, se prezintă astfel:

Denumire indicatori	Execuție 2011	Lei
		Prevederi 2012
CHELTUIELI-TOTAL	27.520.235	27.026.241
Din care:		
SECȚIUNEA DE FUNCȚIONARE	25.013.275	26.015.241
Din acestea:		
Cheltuieli curente	25.013.275	26.015.241
Din acestea:		
- cheltuieli de personal	14.327.349	14.440.000
- bunuri si servicii	8.122.275	8.380.559
- dobanzi	697.399	688.000
- fonduri de rezerva	0	199.682
- transferuri curente (cultura	137.999	164.000
- alte transferuri(investiții Aquaserv)	18.984	0
- asistenta sociala(aj.de incalzire, gratuități transpor urban)	1.202.527	1.171.000
- alte cheltuieli	105.842	213.000
-din care:		
- burse	59.507	60.000
- asociații si fundatii	39.489	50.000
- sustinerea cultelor	0	100.000
- alte actiuni sociale	2.400	3.000
Rambursari de credite	602.864	759.000
Plăți efectuate în anii precedenți	-201.964	0
SECȚIUNEA DE DEZVOLTARE	2.506.960	1.011.000
Din acestea:		
- programe cu finantare nerambursabila	0	45.000
- alte transferuri curente interne	2.762	376.000
- cheltuieli de capital	2.504.902	590.000
-din care:		
- active nefinanciare	2.504.902	590.000
Plăți efectuate în anii precedenți	-704	0

Repartizarea **cheltuielilor de personal** pe capitle bugetare se propune astfel:

	<u>Lei</u>
- Autorități executive	1.995.235
- Alte servicii publice generale	342.575
- Ordine publica și sig.nationala	533.419
- Învățământ	9.673.000
- Sănătate	245.237
- Cultură, recreere și religie	548.352
- Asistența și asigurări sociale	376.340
- Locuințe, servicii și dezvoltare publică	279.826
- Protecția mediului	93.070
- Transporturi(Drumuri și străzi)	352.946
Total	14.440.000

Repartizarea **Bunurilor si serviciilor** pe capitle bugetare se propune astfel:

- Autorități executive	992.000
- Alte servicii publice generale	88.200
- Datorie publică	13.000
- Ordine publică și sig.națională	169.000
- Învățământ	1.209.000
- Sănătate	3.000
- Cultură, recreere și religie	262.500
- Asistență și asigurări sociale	265.100
- Locuințe, servicii și dezvoltare publică	882.000
- Protecția mediului	1.104.500
- Transporturi(Drumuri și străzi)	3.392.259
Total	8.380.559

Repartizarea **transferurilor către instituțiile publice** se propune astfel:

- Casa de cultură	105.000
- Muzeul municipal	53.000
- Camine culturale	6.000
Total	164.000

Repartizarea **cheltuielilor de capital** la nivelul capitlelor bugetare se prezintă astfel:

- Autorități executive	35.000
------------------------	--------

- Învățământ	18.000
- Cultură, recreere și religie	43.000
- Locuințe, servicii și dezvoltare publică	249.000
- Protecția mediului	245.000
TOTAL	590.000

În aceste condiții, bugetul local al municipiului Tarnaveni pe anul 2012, se propune a fi următorul:

Nr. Crt.	DENUMIRE INDICATORI	Lei	
		EXECUTIE 2011	PREVEDERI 2012
I.	VENITURI-TOTAL	25.258.330	27.026.241
	Din care:		
	<i>VENITURI - SECTIUNEA DE FUNȚIONARE</i>	<i>23.974.089</i>	<i>26.997.241</i>
	<i>VENITURI - SECTIUNEA DE DEZVOLTARE</i>	<i>1.284.241</i>	<i>29.000</i>
	Din care:		
1.	Venituri proprii – Total	12.176.766	14.265.241
	Din care:		
1.1	<i>Cote defalcate din impozit pe venit</i>	<i>4.551.954</i>	<i>4.317.000</i>
1.2	<i>Cote alocate din impozitul pe venit pentru echilibrarea bugetelor locale</i>	<i>1.595.033</i>	<i>2.148.000</i>
2.	Sume def. din taxa pe valoarea adaugata pentru finantarea cheltuielilor descentralizate	8.376	0
3.	Sume def. din taxa pe valoarea adaugata pentru finantarea cheltuielilor descentralizate la nivelul comunelor, oraselor municipiilor	10.876.590	11.447.000
4.	Sume defalcate din taxa pe valoarea adaugata pentru echilibrarea bugetelor locale	905.957	1.242.000
5.	Sume defalcate din taxa pe valoarea adaugata programul de dezv.a infrastructurii în mediul rural	1.207.930	0
6.	Donatii si sponsorizari	13.393	0
7.	Subventii de la bugetul de stat	62.970	72.000

8.	Subvenții de la bugetul asigurărilor pentru somaj către bugetele locale	6.348	0
II.	CHELTUIELI-TOTAL	27.520.235	27.026.241
	Din care:		
	CHELTUIELI - SECTIUNEA DE FUNCȚIONARE	25.013.275	26.015.241
	CHELTUIELI - SECTIUNEA DE DEZVOLTARE	2.506.960	1.011.000
1.	Cap.51.02-Autorități executive	3.565.275	3.043.235
2.	Cap.54.02-Alte servicii publice generale(fd.rezerva,SMURD,Serv. comunitar de ev.pers.)	237.075	630.457
3.	Cap.55.02-Tranzacții privind dat.publ.si împr.(dobanzi)	710.416	701.000
4.	Cap.61.02-Ordine publică și sig natională	773.224	702.419
5.	Cap.65.02-Învățământ	10.856.080	11.014.000
6.	Cap.66.02-Sănătate	234.587	248.237
7.	Cap.67.02-Cultură, recreere și religie	1.009.626	1.169.852
8.	Cap.68.02-Asigurări și asistență socială	1.904.897	1.472.440
9.	Cap.70.02- Locuințe, servicii și dezvoltare publică	2.353.288	2.009.826
10.	Cap.74.02- Protecția mediului	1.007.001	1.503.570
11.	Cap.84.02-Transporturi	4.864.966	4.531.205

BUGETUL CENTRALIZAT AL INSTITUTIILOR PUBLICE ȘI ACTIVITĂȚILOR FINANȚATE INTEGRAL SAU PARȚIAL DIN VENITURI PROPRII

Bugetul centralizat al instituțiilor publice și activităților finanțate integral sau parțial din venituri proprii cuprinde veniturile și cheltuielile instituțiilor publice și activităților finanțate integral din venituri proprii și veniturile și cheltuielile instituțiilor publice și activităților finanțate din venituri proprii și subvenții de la bugetul local.

Instituțiile publice și activitățile finanțate din venituri proprii și subvenții de la bugetul local pe anul 2012 sunt următoarele:

- Muzeul municipal
- Casa de cultură
- Cămin cultural Bobohalma

Veniturile totale ale acestor instituții cuprind **veniturile proprii** formate din: taxe de vizitare a Muzeului municipal, taxe de închiriere a Căminului Cultural Bobohalma ,pentru desfășurarea de programe artistice, spectacole, concerte, baluri, nunți, botezuri etc.,încasări din închirierea Casei de Cultură și **Subvenții de la bugetul local.**

Veniturile curente ale acestor activități sunt în sumă de 20.000 lei iar subvențiile de la bugetul local sunt în sumă de 164.000 lei.

La nivelul activităților , veniturile proprii se defalcă astfel:

Muzeu	1.000 lei
Casa de cultură	18.000 lei
Cămin cultural	1.000 lei

La nivelul activităților, subvențiile de la bugetul local se defalcă astfel:

Muzeu	53.000 lei
Casa de cultură	105.000 lei
Cămin cultural	6.000 lei

Veniturile proprii și Subvențiile de la bugetul local ale acestor activități în sumă de 184.000 lei formează Veniturile Secțiunii de funcționare.

Cheltuielile totale ale instituțiilor publice finanțate din venituri proprii și subvenții de la bugetul local în sumă de **184.000 lei**, cuprind: bunuri și servicii **83.000 lei** și cheltuieli de personal **101.000 lei**;

Cheltuielile totale ale acestor activități în sumă de **184.000 lei** formează Cheltuielile Secțiunii de funcționare.

Instituțiile publice și activitățile finanțate integral din venituri proprii pe anul 2012 sunt următoarele:

- Unitățile de învățământ preuniversitar de stat
- Piața agroalimentară
- Pășuni
- Serviciul de sport și agrement "Baza Sportivă Ronchin"

Veniturile proprii ale unităților de învățământ preuniversitar cuprind următoarele tipuri de venituri: contribuțiile părinților pentru copiii din cămine; taxe în învățământul postliceal; venituri din închirieri spații; taxe și alte venituri în domeniul învățământului.

Veniturile proprii încasate la Piața agroalimentară sunt formate din încasări taxe forfetare la piața agro-alimentară și anume: taxe pentru folosirea meselor acoperite și neacoperite; taxe pentru ocuparea platourilor din târguri și oboare; taxe pentru

comercializare animale și păsări; taxe pentru închirieri balanțe, halate etc. aprobate prin Hotărârea Consiliului Local.

Taxele din închirierea terenului de sport de la Baza Sportivă Ronchin pentru anul au fost aprobate prin H.C.L. nr.113/24.11.2011.

La nivelul activităților, veniturile proprii se defalcă astfel:

- Unitățile de învățământ preuniversitar de stat	282.000 lei
- Piața agroalimentară	357.000 lei
- Pășuni	5.000 lei
- Serviciul de sport și agrement "Baza Sportivă Ronchin"	11.000 lei

Veniturile proprii ale acestor activități în sumă de **655.000 lei** formează Veniturile Secțiunii de funcționare.

Cheltuielile totale ale instituțiilor publice finanțate integral din venituri proprii în sumă de **1.065.000 lei**, cuprind: bunuri și servicii **944.000 lei** și cheltuieli de personal **121.000 lei**;

Cheltuielile totale ale acestor activități în sumă de **1.065.000 lei** formează Cheltuielile Secțiunii de funcționare.

La fundamentarea cheltuielilor Bugetului centralizat al instituțiilor publice și activităților finanțate integral sau parțial din venituri proprii s-au avut în vedere aceleași reglementări care au stat la baza fundamentării cheltuielilor prevăzute în bugetul local.

Bugetul instituțiilor publice finanțate din venituri proprii și subvenții de la bugetul local pe anul 2012, se propune a fi următorul:

Nr. Crt.	DENUMIRE INDICATORI	Lei	
		EXECUTIE 2011	PREVEDERI 2012
I.	VENITURI-TOTAL	838.832	839.000
	Din care:		
1.	Venituri curente	704.633	675.000
	Din acestea:		
1.1	Venituri din proprietate	473.356	440.000
	-venituri din concesiuni și închirieri	100.176	77.000
	- alte venituri din proprietate	362.255	358.000
	- venituri din utilizarea pasunilor	11.425	5.000
1.2	Venituri din prestări servicii	230.777	229.000
	- contribuții parinti ptr.camine	199.231	201.000
	- taxe și alte venituri în învățământ	0	9.000
	- alte venituri din prest.servicii	22.166	19.000
1.3	Donații și sponsorizări	9.380	6.000

2.	Subvenții de la bugetul local	134.199	164.000
	<i>TOTAL VENITURI SECȚIUNEA DE FUNCȚIONARE</i>	838.832	839.000
II.	CHELTUIELI-TOTAL	619.100	1.249.000
	Din care:		
1.	Muzeul municipal	51.312	54.000
	-cheltuieli de personal	32.161	33.000
	- bunuri și servicii	19.151	21.000
2.	Casa de cultura	96.111	123.000
	-cheltuieli de personal	44.576	64.000
	- bunuri și servicii	51.535	59.000
3.	Camin cultural	4.937	7.000
	-cheltuieli de personal	3.196	4.000
	- bunuri și servicii	1.741	3.000
4.	- Baza Sportiva Ronchin	2.184	53.000
	-cheltuieli de personal	0	0
	- bunuri și servicii	2.184	53.000
5.	Invatamant	273.752	306.000
	-cheltuieli de personal	10.302	15.000
	- bunuri și servicii	263.450	291.000
6.	Servicii de dezvoltare publica	190.633	660.000
	- Piete,targuri si oboare	190.633	660.000
	-cheltuieli de personal	101.558	106.000
	- bunuri și servicii	89.075	554.000
7.	Agricultura si silvicultura	171	46.000
	- Pasuni	0	0
	- bunuri și servicii	171	46.000
	<i>TOTAL CHELTUIELI SECȚIUNEA DE FUNCȚIONARE</i>	619.100	1.249.000
	DEFICIT/2011	-219.732	-410.000

În aceste condiții, **Bugetul general centralizat al municipiului Târnăveni pe anul 2012**(partea de cheltuieli), se propune a fi următorul :


Lei

Nr. Crt.	DENUMIRE INDICATORI	EXECUTIE 2011	PREVEDERI 2012
1.	Bugetul local	27.520.235	27.026.241
2.	Bugetul centralizat al instituțiilor publice și activităților finanțate integral sau parțial din venituri proprii	619.100	1.249.000
	TOTAL	28.139.335	28.275.241
	Transferuri între bugete (se scad)	134.199	164.000

	BUGET GENERAL	28.005.136	28.111.241
--	----------------------	-------------------	-------------------

Având în vedere situația prezentată, supunem spre aprobarea Consiliului Local, proiectul de hotărâre privind aprobarea Bugetului general centralizat al municipiului Târnăveni pe anul 2012.

Diracția economică
Director executiv,
ec. Muth Rodica



B.CHELTUIELILE BUGETULUI LOCAL

MUNICIPIUL TARNAVENI

2012 Anexa nr.2

DENUMIRE INDICATOR	PREVEDERI BUGET 2011	EXECUTIE BUGET 2011	PROGNOZA BUGET 2012	% fata de prevederi 2011	% fata de executie 2011
1	1	2	3	4	5
TOTAL CHELTUIELI	29.524.000	27.520.235	27.026.241	91,54	98,20
CHELTUIELI DE PERSONAL	14.459.000	14.327.349	14.440.000	99,87	100,79
BUNURI SI SERVICII	8.479.000	8.122.275	8.380.559	98,84	103,18
DOBANZI	718.000	697.399	688.000	95,82	98,65
TRANSFERURI INTRE UNITATI ALE ADMINISTRATIEI PUBLICE	155.000	137.999	164.000	105,81	118,84
ALTE TRANSFERURI	13.000	11.981	376.000	2.892,31	0,00
PROIECTE POSTADERARE FEN	13.000	9.765	0	0,00	0,00
PROIECTE FRDS	45.000	0	45.000		
ASISTENTA SOCIALA	1.267.000	1.202.527	1.171.000	92,42	97,38
ALTE CHELTUIELI (ASOCIATII SI FUNDATII, BURSE)	178.000	105.842	213.000	119,66	201,24
CHELTUIELI DE CAPITAL	2.716.000	2.504.902	590.000	21,72	23,55
RAMBURSARI DE CREDITE	840.000	602.864	759.000	90,36	125,90
PLĂȚI EFECTUATE in anii prec.și rec. in an curent	0	-202.668	0	0,00	0,00
FOND DE REZERVA BUGETARA	641.000	0	199.682	31,15	0,00
SECTIUNEA DE FUNCȚIONARE		25.013.275	26.015.241		
SECTIUNEA DE DEZVOLTARE		2.506.960	1.011.000		

DENUMIRE INDICATOR	PREVEDERI BUGET 2011	EXECUTIE BUGET 2011	PROGNOZA BUGET 2012	% fata de prevederi 2011	% fata de executie 2011
1	1	2	3	4	5
TOTAL CHELTUIELI	29.524.000	27.520.235	27.026.241	91,54	98,20
51.02. Autorități executive și legislative	3.698.000	3.565.275	3.043.235	82,29	85,36
CHELTUIELI DE PERSONAL	2.027.000	1.978.530	1.995.235	98,43	100,84
BUNURI SI SERVICII	1.493.000	1.439.377	992.000	66,44	68,92
CHELTUIELI DE CAPITAL	147.000	117.941	35.000	23,81	0,00

RAMBURSARI DE CREDITE INTERNE	21.000	20.208	21.000	100,00	103,92
Transferuri interne	10.000	9.219	0	0,00	0,00
54.02.ALTE SERVICII PUBLICE GENERALE	913.000	237.075	630.457	69,05	265,93
CHELTUIELI DE PERSONAL	141.000	132.402	342.575	242,96	258,74
BUNURI SI SERVICII	131.000	104.673	88.200	67,33	84,26
CHELTUIELI DE CAPITAL	0	0	0	0,00	0,00
Fond de rezerva bugetara	641.000	0		0,00	0,00
54.02.05.Fond de rezerva bugetara	641.000	0	199.682	31,15	0,00
54.02.10 – Servicii Publice Comunitare de Evidenta a Persoanelor	165.000	153.560	211.203	128,00	137,54
CHELTUIELI DE PERSONAL	70.000	68.887	158.003	225,72	229,37
BUNURI SI SERVICII	95.000	84.673	53.200	56,00	62,83
CHELTUIELI DE CAPITAL				0,00	0,00
54.02.50.01 – Alte servicii publice gen. - Control alimente	0	0	0	0,00	0,00
CHELTUIELI DE PERSONAL	0	0	0	0,00	0,00
BUNURI SI SERVICII	0	0	0	0,00	0,00
CHELTUIELI DE CAPITAL	0	0	0	0,00	0,00
54.02.50.02 – Alte servicii publice generale - SMURD	92.000	83.515	94.572	102,80	113,24
CHELTUIELI DE PERSONAL	71.000	63.515	84.572	119,12	133,15
BUNURI SI SERVICII	21.000	20.000	10.000	47,62	50,00
CHELTUIELI DE CAPITAL	0	0	0	0,00	0,00
54.02.50.03 – Alte servicii publice generale - ISO	0	0	0	0,00	0,00
CHELTUIELI DE CAPITAL	0	0	0	0,00	0,00
54.02.50.04 – Alte servicii publice gen. -Alegeri locale	0	0	110.000	0,00	0,00
CHELTUIELI DE PERSONAL	0	0	100.000	0,00	0,00
BUNURI SI SERVICII	0	0	10.000	0,00	0,00
54.02.50.05 – Alte servicii publice generale	15.000	0	15.000	100,00	0,00
BUNURI SI SERVICII	15.000	0	15.000	100,00	0,00
54.02.50.06 – Alte servicii publice gen. -Strategie de dezvolt.	0	0	0	0,00	0,00
CHELTUIELI DE CAPITAL				0,00	0,00
55.02.Dobanzi	732.000	710.416	701.000	95,77	98,67
DOBANZI AFERENTE DATORIEI PUBLICE INTERNE	455.000	453.837	425.000	93,41	93,65
DOBANZI AFERENTE DATORIEI PUBLICE EXTERNE	263.000	243.562	263.000	100,00	107,98
BUNURI SI SERVICII - COMISIOANE BANCARE	14.000	13.017	13.000	0,00	0,00
56.02.09 - Transferuri catre fondul de sanatate	4.000	3.800	0	0,00	0,00
TRANSFERURI CURENTE	4.000	3.800	0	0,00	0,00
57.02.01 - Plăți efectuate în anii prec.și rec. în an curent	0	0	0	0,00	0,00
57.02.01 - Plăți efectuate în anii prec.și rec. în an curent	0	0	0	0,00	0,00

61.02.ORDINE PUBLICA SI SIGURANTA NATIONALA	804.000	773.224	702.419	87,37	90,84
CHELTUIELI DE PERSONAL	564.000	558.854	533.419	94,58	95,45
BUNURI SI SERVICII	240.000	214.370	169.000	70,42	78,84
CHELTUIELI DE CAPITAL	0	0	0	0,00	0,00
61.02.03.04 – Politie Locală	798.000	769.263	696.419	87,27	90,53
CHELTUIELI DE PERSONAL	564.000	558.854	533.419	94,58	95,45
BUNURI SI SERVICII	234.000	210.409	163.000	69,66	77,47
CHELTUIELI DE CAPITAL	0	0	0	0,00	0,00
61.02.05 Protectie civila	6.000	3.961	6.000	100,00	151,48
CHELTUIELI DE PERSONAL	0	0	0	0,00	0,00
BUNURI SI SERVICII	6.000	3.961	6.000	100,00	151,48
CHELTUIELI DE CAPITAL	0	0	0	0,00	0,00
65.02. INVATAMINT	10.956.000	10.856.080	11.014.000	100,53	101,45
CHELTUIELI DE PERSONAL	9.681.000	9.656.870	9.673.000	99,92	100,17
BUNURI SI SERVICII	1.067.000	1.052.716	1.209.000	113,31	114,85
ASISTENTA SOCIALA	41.000	8.376	0	0,00	0,00
ALTE CHELTUIELI (BURSE)	60.000	59.507	60.000	100,00	100,83
CHELTUIELI DE CAPITAL	53.000	34.250	18.000	33,96	52,55
RAMBURSARI DE CREDITE INTERNE	54.000	53.580	54.000	100,00	100,78
Plăți efectuate în anii prec.și rec. în an curent	0	-9.219	0		
66.02 SANATATE	242.000	234.587	248.237	102,58	105,82
CHELTUIELI DE PERSONAL	239.000	232.960	245.237	102,61	105,27
BUNURI SI SERVICII	3.000	1.627	3.000	100,00	184,39
67.02. CULTURA, RECREERE SI RELIGIE	1.144.000	1.009.626	1.169.852	102,26	115,87
CHELTUIELI DE PERSONAL	530.000	524.395	548.352	103,46	104,57
BUNURI SI SERVICII	346.000	306.182	262.500	75,87	85,73
TRANSFERURI CURENTE	151.000	134.199	164.000	108,61	122,21
ALTE CHELTUIELI (ASOCIATII SI FUNDATII)	30.000	29.354	35.000	116,67	119,23
ALTE CHELTUIELI (SUSTINEREA CULTELOR)	70.000	0	100.000	142,86	0,00
ALTE CHELTUIELI (Act. cu caracter stiintific si socio-cultural)	3.000	2.400	3.000	100,00	125,00
CHELTUIELI DE CAPITAL	0	0	43.000	0,00	0,00
RAMBURSARI DE CREDITE INTERNE	14.000	13.800	14.000	100,00	101,45
Plăți efectuate în anii prec.și rec. în an curent	0	-704	0		
67.02.03.02 Biblioteci publice	202.000	185.274	185.827	91,99	100,30
CHELTUIELI DE PERSONAL	150.000	148.007	150.827	100,55	101,91
BUNURI SI SERVICII	52.000	37.267	35.000	67,31	93,92
CHELTUIELI DE CAPITAL	0	0	0	0,00	0,00
67.02.03.03 - Muzeu	60.000	50.588	53.000	88,33	104,77

Transferuri curente					
67.02.03.06 -Casa de cultura	60.000	50.588	53.000	88,33	104,77
Transferuri curente	84.000	80.205	105.000	125,00	130,91
67.02.03.07- Camine culturale	84.000	80.205	105.000	125,00	130,91
Transferuri curente	7.000	3.406	6.000	85,71	176,16
67.02.05.01.Sport	7.000	3.406	6.000	85,71	176,16
BUNURI SI SERVICII	24.000	23.176	29.000	120,83	125,13
Transferuri curente Baza sportiva Ronchin	0	0	0	0,00	0,00
ALTE CHELTUIELI (ASOCIATII SI FUNDATII)	0	0	0	0,00	0,00
RAMBURSARI DE CREDITE INTERNE	10.000	9.376	15.000	150,00	159,98
Plăți efectuate în anii prec.și rec. în an curent	14.000	13.800	14.000	100,00	101,45
		-704			
67.02.05.03. Intretinere gradini publice, parcuri, zone verzi, baze sportive si de agrement	613.000	591.107	608.025	99,19	102,86
CHELTUIELI DE PERSONAL	380.000	376.388	397.525	104,61	105,62
BUNURI SI SERVICII	233.000	214.719	167.500	71,89	78,01
CHELTUIELI DE CAPITAL	0	0	43.000	0,00	0,00
67.02.06.Servicii religioase	70.000	0	100.000	142,86	0,00
BUNURI SI SERVICII	0	0	0	0,00	0,00
ALTE CHELTUIELI (Sustinerea cultelor)	70.000	0	100.000	142,86	0,00
67.02.50.Alte servicii in domeniul culturii, recreeri si religiei	84.000	76.574	83.000	98,81	108,39
BUNURI SI SERVICII	61.000	54.196	60.000	98,36	110,71
ALTE CHELTUIELI (ASOCIATII SI FUNDATII)	20.000	19.978	20.000	100,00	100,11
ALTE CHELTUIELI (Act. cu caracter stiintific si socio-cultural)	3.000	2.400	3.000	100,00	125,00
CHELTUIELI DE CAPITAL	0	0	0	0,00	0,00
68.02.ASIGURARI SI ASISTENTA SOCIALA	2.022.000	1.904.897	1.472.440	72,82	77,30
CHELTUIELI DE PERSONAL	590.000	567.430	376.340	63,79	66,32
BUNURI SI SERVICII	231.000	215.083	265.100	114,76	123,25
PROIECT FRDS	45.000	0	45.000	100,00	0,00
ALTE CHELTUIELI(Asociatii si fundatii)	15.000	14.581	15.000	100,00	102,87
ASISTENTA SOCIALA	1.128.000	1.098.341	771.000	68,35	70,20
PROIECTE POSTADERARE FEN	13.000	9.765	0		
CHELTUIELI DE CAPITAL	0	0	0	0,00	0,00
Plăți efectuate în anii prec.și rec. în an curent	0	0	0	0,00	0,00
	0	-303	0		
68.02.04.Asistenta acordata persoanelor in varsta	108.000	101.526	102.186	94,62	100,65
CHELTUIELI DE PERSONAL	58.000	57.063	62.786	108,25	110,03
BUNURI SI SERVICII	50.000	44.463	39.400	78,80	88,61
CHELTUIELI DE CAPITAL	0	0	0	0,00	0,00
68.02.05.Asistenta sociala in caz de boli si invaliditati	1.391.000	1.388.220	725.000	52,12	52,23

CHELTUIELI DE PERSONAL	328.000	326.994	0	0,00	0,00
BUNURI SI SERVICII	41.000	39.864	36.000	87,80	90,31
ASISTENTA SOCIALA (TRANSPORT+IND.HANDICAP)	1.022.000	1.021.362	689.000	0,00	0,00
68.02.06 Asistenta sociala pentru familie si copii (trusou nou nascuti,sprjin constit.familiei)	0	0	0	0,00	0,00
ASISTENTA SOCIALA	0	0	0	0,00	0,00
68.02.15.Prevenirea excluderii sociale	164.000	86.744	127.000	77,44	146,41
PROIECT FRDS	45.000	0	45.000	100,00	0,00
ASISTENTA SOCIALA(ajutoare incalzire din subventii)	56.000	33.259	50.000	89,29	150,34
ASISTENTA SOCIALA(ajutoare sociale si de incalz. TVA)	46.000	41.720	30.000	65,22	71,91
ASISTENTA SOCIALA(ajutoare de urgenta)	4.000	2.000	2.000	50,00	100,00
PROIECTE POSTADERARE FEN	13.000	9.765	0	0,00	0,00
68.02.15.02.Cantine de ajutor social	101.000	99.884	113.636	112,51	113,77
CHELTUIELI DE PERSONAL	55.000	54.322	67.936	123,52	125,06
BUNURI SI SERVICII	46.000	45.562	45.700	99,35	100,30
68.02.50.Alte cheltuieli in domeniul asigurarilor si asistentei sociale(Serviciul de asistenta sociala)	258.000	228.523	404.618	156,83	177,06
CHELTUIELI DE PERSONAL	149.000	129.051	245.618	164,84	190,33
BUNURI SI SERVICII	94.000	85.194	144.000	153,19	169,03
ALTE CHELTUIELI(Asociatii si fundatii)	15.000	14.581	15.000	100,00	102,87
ASISTENTA SOCIALA				0,00	0,00
CHELTUIELI DE CAPITAL				0,00	0,00
Plăți efectuate în anii prec.și rec. în an curent		-303			
70.02.LOCUINTE, SERVICII SI DEZVOLTARE PUBLICA	2.724.000	2.353.288	2.009.826	73,78	85,41
CHELTUIELI DE PERSONAL	254.000	250.495	279.826	110,17	111,71
BUNURI SI SERVICII	892.000	823.715	882.000	98,88	107,08
Transferuri interne(inv. ale ag.economici capital de stat)	0	0	376.000	0,00	0,00
CHELTUIELI DE CAPITAL	1.274.000	1.209.746	249.000	19,54	0,00
RAMBURSARI DE CREDITE	304.000	69.364	223.000	73,36	321,49
Plăți efectuate în anii prec.și rec. în an curent		-32	0	0,00	0,00
70.02.03.Locuinte	0	0	0	0,00	0,00
CHELTUIELI DE CAPITAL	0	0	0	0,00	0,00
70.02.03.01.Dezvoltarea sistemului de locuinte	0	0	0	0,00	0,00
CHELTUIELI DE CAPITAL	0	0	0	0,00	0,00
70.02.03.30.Alte cheltuieli cu locuinte	10.000	9.250	40.000	400,00	0,00
BUNURI SI SERVICII	10.000	9.250	40.000	400,00	0,00

70.02.05. Alimentare cu apa si amenajari hidrotehnice	1.507.000	1.273.066	642.000	42,60	50,43
Rambursari de credite interne	64.000	63.352	64.000	100,00	101,02
Rambursari de credite externe	233.000	0	152.000	65,24	0,00
Plăți efectuate în anii prec.și rec. în an curent	0	-32	0	0,00	0,00
Transferuri interne(investitii ale ag.economici capital de stat)	0	0	376.000	0,00	0,00
CHELTUIELI DE CAPITAL	1.210.000	1.209.746	50.000	4,13	4,13
70.02.06.Illuminat public si electrificari rurale	719.000	663.894	720.000	100,14	108,45
BUNURI SI SERVICII	719.000	663.894	720.000	100,14	108,45
CHELTUIELI DE CAPITAL	0	0	0	0,00	0,00
70.02.50. Alte servicii în domeniile locuintelor, serviciilor si dezvoltarii comunale(Administrarea domeniului public)	488.000	407.078	607.826	124,55	149,31
CHELTUIELI DE PERSONAL	254.000	250.495	279.826	110,17	111,71
BUNURI SI SERVICII	163.000	150.571	122.000	74,85	81,02
CHELTUIELI DE CAPITAL	64.000	0	199.000	310,94	0,00
RAMBURSARI DE CREDITE INTERNE	7.000	6.012	7.000	100,00	116,43
74.02.PROTECTIA MEDIULUI	1.276.000	1.007.001	1.503.570	117,83	149,31
CHELTUIELI DE PERSONAL	88.000	85.660	93.070	105,76	108,65
BUNURI SI SERVICII	1.079.000	1.030.399	1.104.500	102,36	107,19
CHELTUIELI DE CAPITAL	45.000	19.000	245.000	544,44	1289,47
TRANSFERURI INTERNE - Programe cu fin.nerambursabila	3.000	2.762	0	0,00	0,00
Plăți efectuate în anii prec.și rec. în an curent	0	-191.321	0	0,00	0,00
RAMBURSARI DE CREDITE INTERNE	61.000	60.501	61.000	100,00	100,82
74.02.05.Salubritate si gestiunea deseurilor	941.000	688.418	1.006.570	106,97	146,21
74.02.05.01.Salubritate	619.000	618.544	632.000	102,10	102,18
BUNURI SI SERVICII	619.000	618.544	632.000	102,10	102,18
74.02.05.02.Colectarea, tratarea si distrugerea deseurilor(statia de transfer)	188.000	-45.322	150.570	80,09	-332,22
CHELTUIELI DE PERSONAL	88.000	85.660	93.070	105,76	108,65
BUNURI SI SERVICII	75.000	60.339	57.500	76,67	95,29
Plăți efectuate în anii prec.și rec. în an curent	0	-191.321	0	0,00	0,00
CHELTUIELI DE CAPITAL	25.000	0	0	0,00	0,00
74.02.05.03.Colectarea,deseuri (depunere pe rampa)	122.000	103.655	200.000	163,93	192,95
BUNURI SI SERVICII	122.000	103.655	200.000	163,93	0,00
CHELTUIELI DE CAPITAL				0,00	0,00
74.02.05.02.03. Deseuri animale -transport si distrugere	12.000	11.541	24.000	0,00	0,00
BUNURI SI SERVICII	12.000	11.541	24.000	0,00	0,00

74.02.06.Canalizarea si tratarea apelor reziduale	335.000	318.583	497.000	148,36	156,00
BUNURI SI SERVICII	251.000	236.320	191.000	76,10	80,82
CHELTUIELI DE CAPITAL	20.000	19.000	245.000	1.225,00	1289,47
RAMBURSARI DE CREDITE INTERNE	61.000	60.501	61.000	100,00	100,82
<i>TRANSFERURI INTERNE - Programe cu fin.nerambursabila</i>	3.000	2.762	0	0,00	0,00
80.02.ACTIUNI GENERALE ECONOMICE, COMERCIALE SI DE MUNCA	0	0	0	0,00	0,00
BUNURI SI SERVICII	0	0	0	0,00	0,00
ALTE TRANSFERURI (programe de dezvoltare)	0	0	0	0,00	0,00
CHELTUIELI DE CAPITAL	0	0	0	0,00	0,00
80.02.01.Actiuni generale economice si comerciale	0	0	0	0,00	0,00
80.02.01.10.Programe de dezvoltare regionala si sociala	0	0	0	0,00	0,00
CHELTUIELI DE CAPITAL	0	0		0,00	0,00
84.02.TRANSPORTURI	5.009.000	4.864.966	4.531.205	90,46	93,14
CHELTUIELI DE PERSONAL	345.000	339.753	352.946	102,30	103,88
BUNURI SI SERVICII	2.983.000	2.921.116	3.392.259	113,72	116,13
ASISTENTA SOCIALA, din care	98.000	95.810	400.000	408,16	417,49
- facilitati transport in comun	98.000	95.810	400.000	408,16	417,49
Plăți efectuate în anii prec.și rec. în an curent	0	-1.089	0	0,00	0,00
CHELTUIELI DE CAPITAL	1.197.000	1.123.965	0	0,00	0,00
Rambursari de credite INTERNE	386.000	385.411	386.000	100,00	100,15
84.02.03. Transport rutier	5.009.000	4.864.966	4.531.205	90,46	93,14
CHELTUIELI DE PERSONAL	345.000	339.753	352.946	102,30	103,88
BUNURI SI SERVICII	2.983.000	2.921.116	3.392.259	113,72	116,13
ASISTENTA SOCIALA, din care	98.000	95.810	400.000	408,16	417,49
- facilitati transport in comun	98.000	95.810	400.000	408,16	417,49
Plăți efectuate în anii prec.și rec. în an curent	0	-1.089	0	0,00	0,00
CHELTUIELI DE CAPITAL	1.197.000	1.123.965	0	0,00	0,00
84.02.03.01.Drumuri si poduri	0	0	0	0,00	0,00
CHELTUIELI DE CAPITAL	0	0	0	0,00	0,00
84.02.03.02.Transport in comun	98.000	95.810	400.000	408,16	417,49
ASISTENTA SOCIALA	98.000	95.810	400.000	408,16	417,49
- facilitati transport in comun	98.000	95.810	400.000	408,16	417,49
CHELTUIELI DE CAPITAL	0	0	0	0,00	0,00
84.02.03.03.Strazi	4.911.000	4.769.156	4.131.205	84,12	86,62

CHELTUIELI DE PERSONAL	345.000	339.753	352.946	102,30	103,88
<i>BUNURI SI SERVICII</i>	2.983.000	2.921.116	3.392.259	113,72	116,13
Plăți efectuate în anii prec. și rec. în an curent	0	-1.089	0	0,00	0,00
<i>CHELTUIELI DE CAPITAL</i>	1.197.000	1.123.965	0	0,00	0,00
Rambursari de credite INTERNE	386.000	385.411	386.000	100,00	100,15

NUMĂRUL MAXIM DE POSTURI

aparatur de specialitate al primarului și serviciile publice de interes local

Nr. Crt	Aparatur specialitate/servicii publice	Numărul maxim de posturi
I	Aparatur de specialitate al primarului- din care	104
	<i>Politia Comunitara</i>	25
II	Servicii publice de interes local	103
1	Serviciul Public Comunitar de Evidența Persoanelor	8
2	Direcția Administrația Domeniului Public	39
3	Sector Sere Spații Verzi	26
4	Administrația Piețelor	8
5	Biblioteca Municipală	5
6	Muzeul Municipal	2
7	Casa de Cultură "Mihai Eminescu"	4
8	Serviciul Public Comunitar de Urgență	4
9	Stația Transfer Deșeuri Menajere	7
TOTAL POSTURI APROBATE CONF. OUG NR. 63/2010		207
10	Serviciul Public de Asistență Socială	24
12	Serviciul Public de Asistență Medicală Comunitară	13
13	Sector Lucrări Interes Comunitar	21
14	Cantina de Ajutor Social	4
POSTURI ce nu intra in nr. maxim aprobat conf. Oug nr. 63/2010		62
TOTAL POSTURI		269

BUGETUL GENERAL AL UNITĂȚII ADMINISTRATIV-TERITORIALE
 PE ANUL 2012

	Cod rînd	Bugetul local	Bugeticecentralizat si institutiilor publice si activitatilor financiare integrat sau partial din venituri proprii	Bugetul institutiilor publice financiate integral din venituri proprii	Bugetul impozitelor		Bugetul fondurilor externe nerambursabile	Total 7=1+2+3+4+5+6	Transferuri interne bugete (se scada)	Total buget general 3=7-8
					externe	interne				
VENITURI TOTAL (rd.02+18+19+20+22)	0	1	2	3	4	5	6			
Venituri curente (rd.02+17)	01	27.028.241,0	829.000,0	0,0	0,0	0,0	0,0	27.856.241,0	184.000,0	27.701.241,0
Venituri fiscale (rd.04+06+09+10+11+16)	02	26.925.241,0	675.000,0	0,0	0,0	0,0	0,0	27.600.241,0	0,0	27.600.241,0
Impoziti pe venit, profit si castiguri din capital de la persoane juridice, din care:	03	24.544.000,0	0,0	0,0	0,0	0,0	0,0	24.544.000,0	0,0	24.544.000,0
Impoziti pe profit	04	167.000,0	0,0					167.000,0		167.000,0
Impoziti pe venit, profit si castiguri din capital de la persoane fizice (rd.07 + rd.08) , din care:	05	0,0	0,0	0,0	0,0	0,0	0,0	0,0	0,0	0,0
Impozitul pe veniturile din transferul proprietatilor imobiliare din patrimoniul personal * 7	06	6.465.000,0	0,0	0,0	0,0	0,0	0,0	6.465.000,0	0,0	6.465.000,0
Cote si sume deducate din impozitul pe venit	07	0,0	0,0					0,0		0,0
Alte impozite pe venit, profit si castiguri din capital	08	6.465.000,0	0,0					6.465.000,0		6.465.000,0
Alte impozite pe venit, profit si castiguri din capital	09	0,0	0,0					0,0		0,0
Impozite si taxe pe proprietate	10	3.411.000,0	0,0					3.411.000,0		3.411.000,0
Impozite si taxe pe bunuri si servicii (rd.12 la rd.15)	11	14.500.000,0	0,0	0,0	0,0	0,0	0,0	14.500.000,0	0,0	14.500.000,0
Suma detalcate din TVA	12	12.689.000,0	0,0					12.689.000,0		12.689.000,0
Alte impozite si taxe generale pe bunuri si servicii	13	9.000,0						9.000,0		9.000,0
Taxe pe servicii specifice	14	404.000,0						404.000,0		404.000,0
Taxe pe utilizarea bunurilor, autorizarea utilizarii bunurilor sau pe desfasurarea de activitati	15	1.398.000,0						1.398.000,0		1.398.000,0
Alte impozite si taxe fiscale	16	1.000,0						1.000,0		1.000,0
Venituri nefiscale	17	2.287.241,0	675.000,0					3.056.241,0		3.056.241,0
Venituri din capital	18	29.000,0	0,0					29.000,0		29.000,0
Operatiuni financiare	19	0,0	0,0					0,0		0,0
Subvenții (rd.21+22)	20	72.000,0	164.000,0	0,0	0,0	0,0	0,0	236.000,0	164.000,0	72.000,0
Subvenții de la bugetul de stat	21	72.000,0		0,0				72.000,0		72.000,0
Subvenții de la alte administratii	22	0,0	164.000,0					164.000,0	164.000,0	0,0

	Cod rând	Bugetul local	Bugetul centralizat al instituțiilor publice și activităților finanțate integral sau parțial din venituri proprii	Bugetul instituțiilor publice finanțate integral din venituri proprii	Bugetul împrumuturilor		Bugetul fondurilor externe nerambursabile	Total	Transferuri între bugete** (se scad)	Total buget general
					externe	interne				
A	0	1	2	3	4	5	6	7	8	9
<i>Sectiunea de functionare</i>	53	0,0	0,0					0,0		0,0
<i>Sectiunea de dezvoltare</i>	54	0,0	0,0					0,0		0,0
Aparare	55	0,0	0,0	0,0	0,0	0,0	0,0	0,0		0,0
<i>Sectiunea de functionare</i>	56	0,0	0,0					0,0		0,0
<i>Sectiunea de dezvoltare</i>	57	0,0	0,0					0,0		0,0
Ordine publica si siguranta nationala	58	702.419,0	0,0	0,0	0,0	0,0	0,0	702.419,0		702.419,0
<i>Sectiunea de functionare</i>	59	702.419,0	0,0					702.419,0		702.419,0
<i>Sectiunea de dezvoltare</i>	60	0,0	0,0					0,0		0,0
Invatamant	61	11.014.000,0	306.000,0	0,0	0,0	0,0	0,0	11.320.000,0		11.320.000,0
<i>Sectiunea de functionare</i>	62	10.996.000,0	306.000,0					11.302.000,0		11.302.000,0
<i>Sectiunea de dezvoltare</i>	63	18.000,0	0,0					18.000,0		18.000,0
Sanatate	64	248.237,0	0,0	0,0	0,0	0,0	0,0	248.237,0		248.237,0
<i>Sectiunea de functionare</i>	65	248.237,0	0,0					248.237,0		248.237,0
<i>Sectiunea de dezvoltare</i>	66	0,0	0,0					0,0		0,0
Cultura, recreere si religie	67	1.169.852,0	237.000,0	0,0	0,0	0,0	0,0	1.406.852,0	164.000,0	1.242.852,0
<i>Sectiunea de functionare</i>	68	1.126.852,0	237.000,0					1.363.852,0	164.000,0	1.199.852,0
<i>Sectiunea de dezvoltare</i>	69	43.000,0	0,0					43.000,0		43.000,0
Asigurari si asistenta sociala	70	1.472.440,0	0,0	0,0	0,0	0,0	0,0	1.472.440,0		1.472.440,0
<i>Sectiunea de functionare</i>	71	1.427.440,0	0,0					1.427.440,0		1.427.440,0
<i>Sectiunea de dezvoltare</i>	72	45.000,0	0,0					45.000,0		45.000,0
Locuinte, servicii si dezvoltare publica	73	2.009.826,0	660.000,0	0,0	0,0	0,0	0,0	2.669.826,0		2.669.826,0
<i>Sectiunea de functionare</i>	74	1.384.826,0	660.000,0					2.044.826,0		2.044.826,0
<i>Sectiunea de dezvoltare</i>	75	625.000,0	0,0					625.000,0		625.000,0
Protectia mediului	76	1.503.570,0	0,0	0,0	0,0	0,0	0,0	1.503.570,0		1.503.570,0
<i>Sectiunea de functionare</i>	77	1.258.570,0	0,0					1.258.570,0		1.258.570,0
<i>Sectiunea de dezvoltare</i>	78	245.000,0	0,0					245.000,0		245.000,0
Actiuni generale economice, com. si de munca	79	0,0	0,0	0,0	0,0	0,0	0,0	0,0		0,0
<i>Sectiunea de functionare</i>	80	0,0	0,0					0,0		0,0
<i>Sectiunea de dezvoltare</i>	81	0,0	0,0					0,0		0,0
Combustibili si energie	82	0,0	0,0	0,0	0,0	0,0	0,0	0,0		0,0
<i>Sectiunea de functionare</i>	83	0,0	0,0					0,0		0,0
<i>Sectiunea de dezvoltare</i>	84	0,0	0,0					0,0		0,0
Agricultura, silvicultura, piscicultura si vanatoare	85	0,0	46.000,0	0,0	0,0	0,0	0,0	46.000,0		46.000,0
<i>Sectiunea de functionare</i>	86	0,0	46.000,0					46.000,0		46.000,0
<i>Sectiunea de dezvoltare</i>	87	0,0	0,0					0,0		0,0
Transporturi	88	4.531.205,0	0,0	0,0	0,0	0,0	0,0	4.531.205,0		4.531.205,0
<i>Sectiunea de functionare</i>	89	4.531.205,0	0,0					4.531.205,0		4.531.205,0

	Cod rând	Bugetul local	Bugetul centralizat al instituțiilor publice și activităților finanțate integral sau parțial din venituri proprii	Bugetul instituțiilor publice finanțate integral din venituri proprii	Bugetul împrumuturilor		Bugetul fondurilor externe nerambursabile	Total	Transferuri între bugete**) (se scad)	Total buget general
					externe	interne				
					4	5				
A	0	1	2	3	6	7=1+2+3+4+5+6	8	9=7-8		
Sectiunea de dezvoltare	90	0,0	0,0				0,0		0,0	
Alte actiuni economice	91	0,0	0,0	0,0	0,0	0,0	0,0		0,0	
Sectiunea de functionare	92	0,0	0,0				0,0		0,0	
Sectiunea de dezvoltare	93	0,0	0,0				0,0		0,0	

¹⁾ deficit finantat din excedentul anilor precedenti

*) Numai restanțe din anii precedenți

**) Se înscriu transferurile de sume dintre bugetele care compun bugetul general centralizat

ORDONATOR PRINCIPAL DE CREDITE



A. VENITURILE BUGETULUI LOCAL

MUNICIPIUL TARNAVENI

2012 Anexa nr.1

		PREVEDERI BUGET 2011	EXECUTIE BUGET 2011	PROGNOZA BUGET 2012	% fata de prevederi 2011	% fata de executie 2011
I	VENITURI PROPRII (impozite si taxe)	6.832.000	6.029.779	7.800.241	114,17	129,36
II	COTE DEFALCATE DIN IMPOZITUL PE VENIT	8.258.000	6.146.987	6.465.000	78,29	105,17
III	SUME DEFALCATE DIN TVA	13.059.000	12.998.853	12.689.000	97,17	97,62
IV	SUBVENTII PRIMITE DE LA BUGETUL DE STAT SI DE LA ALTE BUGETE	156.000	69.318	72.000	46,15	103,87
V	DONATII SI SPONSORIZARI	14.000	13.393	0	0,00	0,00
	TOTAL VENITURI	28.319.000	25.258.330	27.026.241	95,44	107,00
	<i>VENITURI SECTIUNEA DE FUNCTIONARE</i>		23.974.089	26.997.241		
	<i>VENITURI SECTIUNEA DE DEZVOLTARE</i>		1.284.241	29.000		

Clasificatia aprobata incepand cu anul 2006, Ordinul MFP nr.1954/2005

0	Capitol Subcapitol Paragraf	1	2	3	3	3	5	6
				PREVEDERI BUGET 2011	EXECUTIE BUGET 2011	PROGNOZA BUGET 2012	% fata de prevederi 2011	% fata de executie 2011
	VENITURI TOTAL			28.319.000	25.258.330	27.026.241	95,44	107,00
	VENITURI PROPRII			15.090.000	12.176.766	14.265.241	94,53	117,15
I	VENITURI CURENTE			28.101.000	25.099.307	26.925.241	95,82	107,27
A	VENITURI FISCALE			26.651.000	23.634.016	24.544.000	92,09	103,85

A1	IMPOZIT PE VENIT, PROFIT SI CASTIGURI DIN CAPITAL		8.442.000	6.313.904	6.632.000	78,56	105,04
A11	IMPOZIT PE VENIT, PROFIT SI CASTIGURI DIN CAPITAL DE LA PERSOANE JURIDICE		184.000	166.917	167.000	0,00	0,00
	01.02.	Impozitul pe profit	0	0	0	0,00	0,00
	01.02.01	Impozit pe profit de la agentii economici *)	0	0	0	0,00	0,00
	03.02.18	Impozit pe veniturile proprietatilor imobiliare	184.000	166.917	167.000	0,00	0,00
A12	IMPOZIT PE VENIT, PROFIT, SI CASTIGURI DIN CAPITAL DE LA PERSOANE FIZICE		8.258.000	6.146.987	6.465.000	78,29	105,17
	4.02	Cote si sume defalcate din impozitul pe venit	8.258.000	6.146.987	6.465.000	78,29	105,17
	04.02.01	Cote defalcate din impozitul pe venit	6.597.000	4.551.954	4.317.000	65,44	94,84
	04.02.04	Cote alocate din impozitul pe venit pentru echilibrarea bugetelor locale	1.661.000	1.595.033	2.148.000	129,32	134,67
A13	ALTE IMPOZITE PE VENIT, PROFIT SI CASTIGURI DIN CAPITAL		0	0	0	100,00	0,00
	5.02	Alte impozite pe venit, profit si câstiguri din capital		0	0	100,00	0,00
	05.02.50	Alte impozite pe venit, profit si castiguri din capital	0	0	0	100,00	0,00
A3	7,02	IMPOZITE SI TAXE PE PROPRIETATE	3.709.000	2.810.324	3.411.000	91,97	121,37
	07.02.2.01	Impozit pe cladiri	2.913.000	2.046.430	2.647.000	90,87	129,35
	07.02.01.01	Impozit pe cladiri persoane fizice	1.032.000	1.016.126	1.016.000	98,45	99,99
	07.02.01.02	Impozit pe cladiri persoane juridice	1.881.000	1.030.304	1.631.000	86,71	158,30
	07.02.02	Impozit pe terenuri	642.000	565.785	566.000	88,16	100,04
	07.02.02.01	Impozit pe terenuri persoane fizice	168.000	168.141	168.000	100,00	99,92
	07.02.02.02	Impozit pe terenuri persoane juridice	356.000	269.951	270.000	75,84	100,02
	07.02.02.03	Impozit pe terenul din extravilan	118.000	127.693	128.000	108,47	100,24
	07.02.03	Taxe judiciare de timbru, taxe de timbru pentru activitatea notariala si alte taxe de timbru	136.000	184.678	185.000	136,03	100,17
	07.02.50	Alte impozite si taxe pe proprietate	18.000	13.431	13.000	72,22	96,79
A4	IMPOZITE SI TAXE PE BUNURI SI SERVICII		14.500.000	14.509.388	14.500.000	100,00	99,94
	11.02	Sume defalcate din TVA	13.059.000	12.998.853	12.689.000	97,17	97,62
	11.02.01	Sume defalcate din TVA finant.ch.descentralizate	40.000	8.376	0		
	11.02.02	Sume defalcate din taxa pe valoarea adăugată pentru fin. ch.pers si mat.invat.,ind.pers.handicap, ajutor incalzire lemne	10.905.000	10.876.590	11.447.000	104,97	105,24

	11.02.03	Sume defalcate din taxa pe valoarea adăugată pentru contribuția la producerea energiei termice livrate populației			0	0,00	0,00
	11.02.04	Sume defalcate din taxa pe valoarea adăugată pentru sistemele centralizate de producere și distribuție a energiei termice	0	0	0	0,00	0,00
	11.02.05	Sume defalcate din taxa pe valoarea adăugată pentru drumuri	0	0	0	0,00	0,00
	11.02.06	Sume defalcate din taxa pe valoarea adăugată pentru echilibrarea bugetelor locale	906.000	905.957	1.242.000	137,09	137,09
	11.02.07	Sume defalcate din taxa pe valoarea adăugată pentru programul de dezvoltare infr.rural	1.208.000	1.207.930	0	0,00	0,00
	12,02	Alte impozite și taxe generale pe bunuri și servicii	10.000	9.044	9.000	90,00	99,51
	12.02.07	Taxe hoteliere	10.000	9.044	9.000	90,00	99,51
	15,02	TAXE PE SERVICII SPECIFICE	451.000	403.684	404.000	89,58	100,08
	15.02.01	Impozit pe spectacole	1.000	303	1.000	100,00	330,03
	15.02.50	Alte taxe pe servicii specifice	450.000	403.381	403.000	89,56	99,91
	16,02	TAXE PE UTILIZAREA BUNURILOR, AUTORIZAREA UTILIZĂRII BUNURILOR SAU PE DESFĂȘURAREA DE ACTIVITĂȚI	980.000	1.097.807	1.398.000	142,65	127,34
	16.02.02	Taxa asupra mijloacelor de transport	772.000	874.770	875.000	113,34	100,03
	16.02.02.01	Taxa asupra mijloacelor de transport pers.fizice	456.000	484.254	484.000	106,14	99,95
	16.02.02.02	Taxa asupra mijloacelor de transport pers.juridice	316.000	390.516	391.000	123,73	100,12
	16.02.03	Taxe și tarife pentru eliberarea de licențe și autorizații de funcționare	189.000	185.434	485.000	256,61	261,55
	16.02.50	Alte taxe pe utilizarea bunurilor, autorizarea utilizării bunurilor sau pe desfășurarea de activități	19.000	37.603	38.000	200,00	101,06
A6	18,02	ALTE IMPOZITE ȘI TAXE FISCALE	0	400	1.000	0,00	250,00
	18.02.50	Alte impozite și taxe	0	400	1.000	0,00	250,00
C		VENITURI NEFISCALE	1.450.000	1.465.291	2.381.241	164,22	162,51
C1	30.02.	VENITURI DIN PROPRIETATE	688.000	737.158	1.638.000	238,08	222,20
	30.02.01	Varsaminte din profitul net al regiilor autonome, societăților și companiilor naționale				0,00	0,00
	30.02.03	Restituiri de fonduri din finanțarea bugetară a anilor precedenți				0,00	0,00
	30.02.05	Venituri din concesiuni și închirieri	688.000	737.158	1.638.000	238,08	222,20

	30.02.08	Venituri din dividende		0		0,00	0,00
	30.02.50	Alte venituri din proprietate				0,00	0,00
C1	31,02	Venituri din dobanzi	0	0	0	0,00	0,00
	31.02.03	Alte venituri din dobanzi	0	0	0	0,00	0,00
C2	VANZARI DE BUNURI SI SERVICII		762.000	728.133	743.241	97,54	102,07
	33,02	VENITURI DIN PRESTARI DE SERVICII SI ALTE ACTIVITATI	256.000	251.324	265.241	103,61	105,54
	33.02.08	Venituri din prestari de servicii	254.000	249.896	263.241	103,64	105,34
	33.02.10	Contributia parintilor sau sustinatorilor legali pentru intretinerea copiilor in crese				0,00	0,00
	33.02.12	Contributia persoanelor beneficiare ale cantinelor de ajutor social	1.000	1.428	2.000	200,00	140,06
	33.02.24	Taxe din activitati cadastrale si agricultura				0,00	0,00
	33.02.27	Contributia lunară a părinților pentru întreținerea copiilor în unitățile de protecție socială				0,00	0,00
	33.02.28	Venituri din recuperarea cheltuielilor de judecata, imputatii si despagubiri		0		0,00	0,00
	33.02.50	Alte venituri din prestari de servicii si alte activitati	1.000	0		0,00	0,00
	34,02	VENITURI DIN TAXE ADMINISTRATIVE, ELIBERARI PERMISE	110.000	116.950	117.000	106,36	100,04
	34.02.02	Taxe extrajudiciare de timbru	110.000	116.950	117.000	106,36	100,04
	34.02.50	Alte venituri din taxe administrative, eliberari permise		0		0,00	100,00
	35,02	AMENZI, PENALITATI SI CONFISCARI	369.000	342.439	343.000	92,95	100,16
	35.02.01	Venituri din amenzi si alte sanctiuni aplicate potrivit dispozitiilor legale	369.000	342.439	343.000	92,95	100,16
	35.02.02	Penalitati pentru nedepunerea sau depunerea cu intirziere declaratiei de impozite si taxe				0,00	0,00
	35.02.03	Incasari din valorificarea bunurilor confiscate, abandonate si alte sume constatate odata cu confiscarea potrivit legii				0,00	0,00
	35.02.50	Alte amenzi, penalitati si confiscari				0,00	0,00
	36,02	DIVERSE VENITURI	27.000	17.420	18.000	66,67	103,33
	36.02.05	Varsaminte din veniturile si/sau disponibilitatile institutiilor publice				0,00	100,00
	36.02.50	Alte venituri	27.000	17.420	18.000	66,67	103,33

	37,02	TRANSFERURI VOLUNTARE, ALTELE DECAT SUBVENTIILE	14.000	13.393	0	0,00	0,00
	37.02.01	Donatii si sponsorizari	14.000	13.393	0	0,00	0,00
	37.02.50	Alte transferuri voluntare				0,00	0,00
II	VENITURI DIN CAPITAL		48.000	76.312	29.000	60,42	38,00
	39,02	VENITURI DIN VALORIFICAREA UNOR BUNURI	48.000	76.312	29.000	60,42	38,00
	39.02.01	Venituri din valorificarea unor bunuri ale institutiilor publice	8.000	7.491	8.000	100,00	106,79
	39.02.03	Venituri din vanzarea locuintelor construite din fondurile statului	30.000	21.281	21.000	70,00	98,68
	39.02.04	Venituri din privatizare				0,00	0,00
	39.02.07	Venituri din vanzarea unor bunuri apartinand domeniului privat	10.000	47.540		0,00	0,00
III	IMPRUMUTURI OPERATIUNI FINANCIARE		0	0	0	0,00	0,00
	40,02	INCASARI DIN RAMBURSAREA IMPRUMUTURILOR	0			0,00	0,00
	40.02.06	Incasari din rambursarea imprumuturilor temporare pentru infiintarea unor institutii si servicii publice de interes local sau a unor activitati finantate integral din venituri proprii	0		0	0,00	0,00
	40.02.07	Incasari din rambursarea microcreditelor de la persoane fizice si juridice	0		0	0,00	0,00
	40.02.10	Imprumuturi temporare din trezoreria statului *)	0		0	0,00	0,00
	40.02.11	Sume din fondul de rulment pentru acoperirea golurilor temporare de casa *)			0	0,00	0,00
	40.02.50	Incasari din rambursarea altor imprumuturi acordate	0		0	0,00	0,00
IV	SUBVENTII		156.000	69.318	72.000	46,15	103,87
	42,02	SUBVENTII DE LA BUGETUL DE STAT	156.000	62.970	72.000	46,15	114,34
A.	DE CAPITAL		0	0	0	0,00	0,00
	42.02.01	Subventii primite de bugetele locale pentru retehnologizarea centralelor termice si electrice de termoficare	0	0	0	0,00	0,00
	42.02.03	Subventii primite de bugetele locale pentru investitii finantate partial din imprumuturi externe	0	0	0	0,00	0,00
	42.02.04	Subventii primite de bugetele locale pentru aeroporturi de interes local	0	0	0	0,00	0,00

	42.02.05	Subvenții primite de bugetele locale pentru planuri și regulamente de urbanism-zona metropolitană	0	0	0	0,00	0,00
	42.02.06	Subvenții primite de bugetele locale pentru străzile care se vor amenaja în perimetrele destinate construcțiilor de cvartale de locuințe noi	0	0	0	0,00	0,00
	42.02.07	Subvenții primite de bugetele locale pentru finanțarea studiilor de fezabilitate aferente proiectelor SAPARD	0	0	0	0,00	0,00
	42.02.09	Subvenții primite pentru finanțarea programului de pietruire a drumurilor comunale și alimentare cu apă a satelor	0	0	0	0,00	0,00
	42.02.10	Subvenții primite pentru finanțarea acțiunilor privind reducerea riscului seismic al construcțiilor existente cu destinație de locuință				0,00	0,00
	42.02.12	Subvenții din bugetul de stat pentru reabilitarea termica a locuințelor				0,00	0,00
	42.02.14	Finanțarea unor cheltuieli de capital ale unitatilor de învățământ preuniversitar				0,00	0,00
	42.02.19	Subvenții primite de bugetele locale pt.finanțarea programului multianual de asistență tehnică pt.pregătirea proiectelor de investiții publice finanțate prin programul operational regional 2007-2013				0,00	0,00
B.	CURENTE		156.000	62.970	72.000	46,15	114,34
	42.02.	Subvenții pentru acordare sprijin fin.	156.000	62.970	72.000	46,15	114,34
	42.02.21	Subvenții pentru finanțarea drepturilor acordate persoanelor cu handicap				0,00	0,00
	42.02.28	Subvenții primite din Fondul de Interventie				0,00	0,00
	42.02.29	Subvenții primite pentru lucrările de cadastru imobiliar	58.000	0		0,00	0,00
	42.02.32	Subvenții buget local compensare pret combustibil				0,00	0,00
	42.02.33	Subvenții pt.acordarea sprijin financiar la constituirea familiei			0	0,00	0,00
	42.02.34	Subvenții pentru acordarea ajutorului pentru încălzire	56.000	33.259	50.000	89,29	150,34
	42.02.36	Subvenții pentru acordarea ajutorului pentru trusou nou nascuti			0	0,00	0,00
	42.02.41	Subvenții din bug.stat.pentru sanatate	22.000	19.946	22.000	100,00	110,30

42.02.45	Subventii Programe FSE	13.000	9.765	0	0,00	0,00
43.02	SUBVENTII DE LA ALTE ADMINISTRATII		6.348	0	0,00	0,00
43.02.01	Subventii primite de la bugetele consiliilor judetene pentru protectia copilului					
43.02.04	Subvenții de la bugetul asigurărilor pentru șomaj catre bugetele locale, pentru finanțarea programelor pentru ocuparea temporară a forței de munca	7.000	6.348	0	0,00	0,00
43.02.07	Subventii primite de la alte bugete locale pentru institutiile de asistenta sociala pentru pers. cu handicap					
43.02.08	Subvenții primite de la bugetele consiliilor locale și județene pentru ajutoare în situații de extremă dificultate					



LISTA
OBIECTIVELOR DE INVESTIȚII PE ANUL 2012 CU FINANȚARE DIN *BUGETUL LOCAL*

(mii lei)

Nr. crt.	Denumirea obiectivelor de investiții	Valoarea totală	Valoarea totală reactualizată	Finanțate din						Capacități	Termen PIF
				Cheltuieli din total surse de finanțare	Venituri și cheltuieli înafara buget. local	Credite interne	Credite externe	Fonduri externe nerambursabile	Buget local		
0	1	2	3	4	5	6	7	8	9	10	11
	TOTAL	<u>590,00</u>	<u>590,00</u>	<u>590,00</u>					<u>590,00</u>		
	din care:	197,30	197,30	197,30					197,30		
A	Lucrări în continuare	18,00	18,00	18,00					18,00		
B	Lucrări noi.	<u>200,00</u> 197,30	<u>200,00</u> 197,30	<u>200,00</u> 197,30					<u>200,00</u> 197,30		
C	Alte cheltuieli de investiții.	372,00	372,00	372,00					372,00		
	Cap.51.02 Autorități publice și acțiuni externe.	35,00	35,00	35,00					35,00		
C	Alte cheltuieli de investiții.	35,00	35,00	35,00					35,00		

b)	Dotări independente	35,00	35,00	35,00					35,00		
1	Interfatare cu SNEP (soft)	28,00	28,00	28,00					28,00		
2	Sistem de detectie si semnalizare efracții si sistem de alarma, Republicii, 84	7,00	7,00	7,00					7,00		
	Cap. 65.02 Învățământ	18,00	18,00	18,00					18,00		
A	Lucrari în continuare	18,00	18,00	18,00					18,00		
1	Montare centrala termica la Gradinita cu PP nr. 5, Bozias	18,00	18,00	18,00					18,00		
	Cap. 67.02 Cultură, recreere și religie	43,00	43,00	43,00					43,00		
C	Alte cheltuieli de investiții.	43,00	43,00	43,00					43,00		
b)	Dotări independente	43,00	43,00	43,00					43,00		
1	Container vestiar si grup sanitar la sere	43,00	43,00	43,00					43,00		
	Cap. 70.02 Locuințe, servicii și dezvoltare publică	249,00	249,00	249,00					249,00		
C	Alte cheltuieli	249,00	249,00	249,00					249,00		
b)	Dotări independente	80,00	80,00	80,00					80,00		
1	Achizitie terenuri	80,00	80,00	80,00					80,00		

c) Cheltuieli de proiectare prezabilit., fezabilitate	50,00	50,00	50,00					50,00	
1 Retea apa cartier cartier Soimilor - Piata (SF + PT)	10,00	10,00	10,00					10,00	
2 Retea apa cartier Industriei - Tineretului (SF + PT)	10,00	10,00	10,00					10,00	
3 Retea apa cartier Victoriei (SF + PT)	10,00	10,00	10,00					10,00	
4 Retea apa cartier Enescu - Aleea Garii (SF + PT)	10,00	10,00	10,00					10,00	
5 Retea apa cartier Soimilor - Balcescu (SF + PT)	10,00	10,00	10,00					10,00	
e) Cartarea terenului, fotogrametrie	119,00	119,00	119,00					119,00	
1 Actualizare PUG	73,00	73,00	73,00					73,00	
2 Bornare intravilan	6,00	6,00	6,00					6,00	
3 Intabulari domeniul privat si public al municipiului	40,00	40,00	40,00					40,00	
	<u>245,00</u>	<u>245,00</u>	<u>245,00</u>					<u>245,00</u>	
Cap. 74.02 Protectia mediului	197,30	197,30	197,30					197,30	
B Lucrari noi	<u>200,00</u>	<u>200,00</u>	<u>200,00</u>					<u>200,00</u>	
	197,30	197,30	197,30					197,30	
1 Retea de canal menajer si pluvial str. Pandurilor si Zorilor	<u>200,00</u>	<u>200,00</u>	<u>200,00</u>					<u>200,00</u>	
	197,30	197,30	197,30					197,30	
C Alte cheltuieli de investitii	45,00	45,00	45,00					45,00	
b) Dotări independente	35,00	35,00	35,00					35,00	
1 Prescontainer statie de transfer	35,00	35,00	35,00					35,00	


c)	Cheltuieli de proiectare prezezabilitate, fezabilitate	10,00	10,00	10,00					10,00		
1	Retea de canal menajer si pluvial str. Aleea A, B, Grivitei, Fabricii (SF, PT)	10,00	10,00	10,00					10,00		

DIRECTIA ECONOMICA

Director executiv
ec. Muth Rodica



Sef birou investitii achizitii publice
ing. Muth Teodor



ROMÂNIA
JUDETUL MURES
MUNICIPIUL TARNAVENI
PRIMĂRIA
BIROUL INVESTIȚII ȘI ACHIZIȚII PUBLICE
NR. 2477/02.02.2012

APROBAT,
PRIMAR
ing. Matei Alexandru Adrian



REFERAT

**privind aprobarea achiziționării unor produse, servicii și lucrări
care sunt cuprinse în
" Lista obiectivelor de investiții pe anul 2012"**

A. CU FINANȚARE DIN BUGETUL LOCAL

Cap. 51.02 Autorități publice și acțiuni extene

C. Alte cheltuieli de investiții

b). Dotări independente

- 1. Interfațare cu SNEP (Sistem National Electronic de Plată) – soft –** pentru această aplicație, care necesară o interfațare între sistemul propriu de gestiune a contribuabililor, debitele acestora și SNEP se solicită suma de 28.000 lei
- 2. Sistem de detectie și semnalizare efracții și sistem de alarmă –** pentru completarea rețelei de date - telefonie cu aceste sisteme de detectie și alarmare se solicită suma de 7.000 lei.

Cap. 65.02 Învățământ

A. Lucrări în continuare.

- 1. Montare centrală termică la Grădinița cu PP nr. 5, Boziaș -** pentru finalizarea acestui proiect se solicită suma de 18.000 lei.

Cap. 67.02 Cultură, recreere și religie

C. Alte cheltuieli de investiții

b) Dotări independente

1. **Container vestiar și grup sanitar la sere** – pentru achiziționarea celor două module (containere echipate) suma necesară este de 43.000 lei.

Cap.70.02 Locuințe, servicii și dezvoltare publică

C. Alte cheltuieli de investiții .

b) Dotări independente

1. **Achiziție terenuri** – pentru achiziționarea unor terenuri intravilane se alocă suma de 80.000 lei.

c) Cheltuieli de proiectare, prefezabilitate, fezabilitate

1. **Rețea de apă cartier Șoimilor – piața (SF+PT)** – Pentru realizarea studiului de fezabilitate și a proiectului tehnic se solicită suma de 10.000 lei

2. **Rețea apă cartier Industriei - Tineretului (SF+PT)** – Pentru realizarea studiului de fezabilitate și a proiectului tehnic se solicită suma de 10.000 lei.

3. **Rețea apă cartier Victoriei (SF+PT)** – Pentru realizarea studiului de fezabilitate și a proiectului tehnic se solicită suma de 10.000 lei

4. **Rețea apă cartier Enescu – Aleea Garii (SF+PT)** – Pentru realizarea studiului de fezabilitate și a proiectului tehnic se solicită suma de 10.000 lei

5. **Rețea apă cartier Soimilor - Balcescu (SF+PT)** – Pentru realizarea studiului de fezabilitate și a proiectului tehnic se solicită suma de 10.000 lei

IV. Cartarea terenului, fotogrammetrie

1. **Actualizare PUG** – pentru completarea PUG –ului existent, în conformitate cu modificările aduse Legii 350/2001, se solicită suma de 73.000 lei.

2. **Bornare intravilan** – pentru finalizarea acestei lucrări se solicită suma de 6.000 lei.

3. Întabulări imobile din domeniul privat și public al municipiului – pentru întabularea imobilelor (teren – construcții) din domeniul public și privat al municipiului și înscrierea în evidențele Cărții Funciare se alocă suma de 40.000 lei

Cap. 74.02 Protecția mediului

B. Lucrări noi

1. Rețea de canal menajer și pluvial str. Pandurilor și Zorilor – Pentru executarea acestei lucrări, conform Devizului General, se estimează că suma necesară este de 200.000 lei.

C. Alte cheltuieli de investiții

b) Dotări independente

1. Prescontainer stație de transfer – Pentru achiziționarea lui de la o societate care furnizează prescontainere identice sau cel puțin compatibile cu cele existente se estimează că este nevoie de 35.000 lei.

c) Cheltuieli de proiectare, prefezabilitate, fezabilitate

1. Rețea de canal menajer și pluvial str. Aleea A, B, Griviței, Fabricii (SF și PT) – Pentru realizarea studiului de fezabilitate și a proiectului tehnic se solicită suma de 10.000 lei

Ca urmare, supunem aprobării Consiliului local al municipiului Târnăveni **Lista obiectivelor de investiții pentru anul 2012**, mai sus menționate.

Întocmit,
Șef birou investiții și achiziții publice
ing. Muth Teodor

